



Benefit one

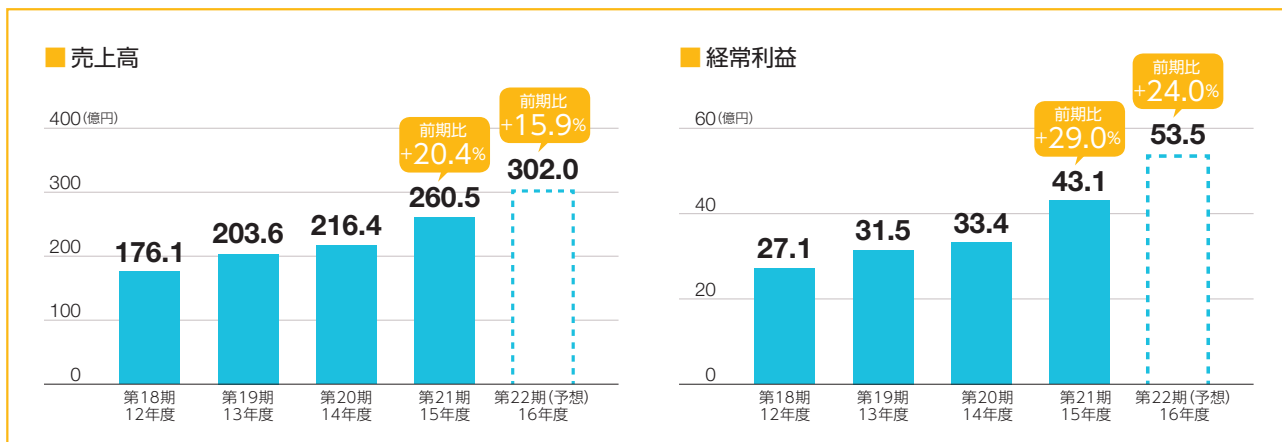
株式会社ベネフィット・ワン

報告書 2015年4月1日 ~ 2016年3月31日



2016年度は2期連続となる
20%超の利益成長を計画。
中期経営目標として、
2021年4月の総会員数
3,000万人獲得を目指します。

代表取締役社長 白石 徳生



2016年度 主要事業の重点施策

● 福利厚生事業 ●

2016年度 売上高 **143.8**億円 / 営業利益 **33.2**億円
 (前期比+3.3%) (前期比+2.0%)

2015年度は、会員数増加により会費収入が拡大し、売上高は前期比7.4%増の139.2億円となりました。BPR推進によるオペレーション効率化も図れたことで、営業利益も同28.7%増の32.6億円となりました。

2016年度は、会員数増加による増収を見込むほか、継続したBPR効果等により粗利率の改善が図れるため、システム・プロモーション費用等の販管費増加を吸収したうえでの増益を計画しています。

アライアンス強化による販路拡大により、中小企業を含め会員獲得を推進、2017年4月会員数450万人を目指します。

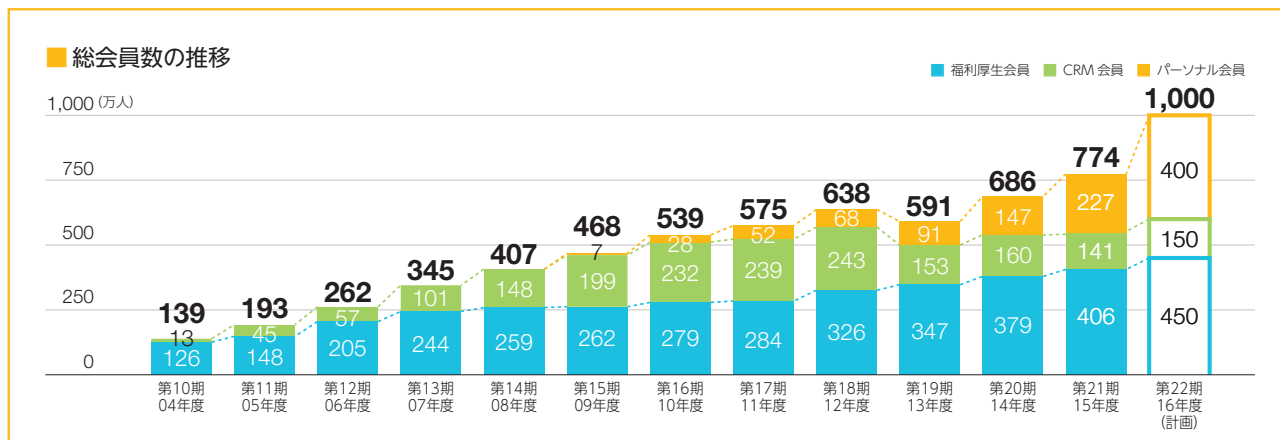
● パーソナル事業 ●

2016年度 売上高 **51.7**億円 / 営業利益 **14.1**億円
 (前期比+46.2%) (前期比+44.3%)

2015年度は、パートナー協業による個人会員獲得が大幅に進み、売上高は前期比1.9倍の35.3億円となりました。営業利益も、プロモーション費用を吸収し同63.3%増の9.7億円を達成しました。

2016年度は、携帯キャリア協業に加え、下期からは生活インフラ関連にも協業先を拡大していきます。ユニークユーザー率の向上や会員リテンション施策にも戦略投資することで、大幅な増収増益を計画、成長を牽引します。

2017年4月会員数は400万人を計画。CRM会員150万人とあわせると個人会員が法人会員を上回る見込みです。



● インセンティブ事業 ●

2016年度 売上高 30.7億円 / 営業利益4.5億円
(前期比+25.5%) (前期比+36.6%)

2015年度は、ポイント交換増や退職益増により、売上高は前期比24.3%増の24.4億円となりました。営業利益も、人員増強やプロモーション費用を吸収し同53.0%増の3.3億円を達成しました。

2016年度は、前期からの繰越ポイント36億円に加え、新規取引先付与ポイントとして7億円、既存取引先での付与ポイント増も計画しています。ポイント付与増による増収のほか、仕入条件改善による交換差益率向上も見込みます。

受注単価の高い販促マーケットへの集中営業により効率的な顧客開拓を進めるとともに、インセンティブポイントの啓蒙も推進していきます。

● ヘルスケア事業 ●

2016年度 売上高 45.1億円 / 営業利益1.5億円
(前期比+6.0%) (前期は△0.3億円)

2015年度は、健診納品件数・保健指導実施件数ともに大幅増加し売上高は前期比37.3%増の42.6億円となりました。一方、新規取引先のカスタマイズオペレーションによる追加業務負担が影響し、営業損益は△0.3億円となりました。

2016年度は、前期下期から継続している不採算案件の見直しや取引条件・業務見直しによるオペレーション工数削減を図るとともに、品質管理の体制をさらに強化していきます。足もと体質改善が進み、収益を伴った成長の道筋が見えてきており、通期での黒字化を計画、利益水準の回復を目指します。

ヘルスケア市場は健康経営や健康ポイント等、国策が追風となることもあり、引き続き注力していきます。

● その他の事業 ●

● 海外事業 ●[※]

2016年度 売上高 7.0億円 / 営業損益△1.2億円
(前期比+349.0%) (前期は△2.2億円)

※持分法の台湾を除く

● コストダウン事業 ●

2016年度 売上高 5.3億円 / 営業利益1.3億円
(前期比+6.1%) (前期比+32.8%)

● インバウンド事業 ●

2016年度 売上高 4.8億円 / 通期黒字化
(前期比23.9倍) (前期は△0.3億円)

● BTM事業 ●

2016年度 売上高 2.1億円 / 営業利益0.2億円
(前期比+61.8%) (前期比+114.2%)

● CRM事業 ●

2016年度 売上高 5.6億円 / 営業利益0.9億円
(前期比+6.7%) (前期比+48.9%)

中期経営目標

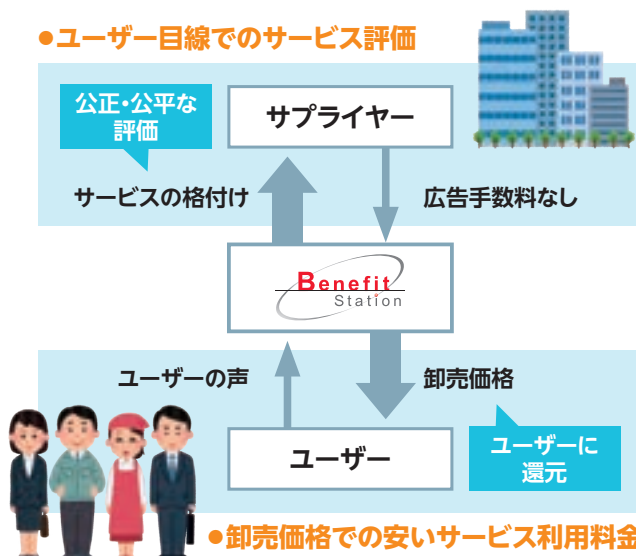
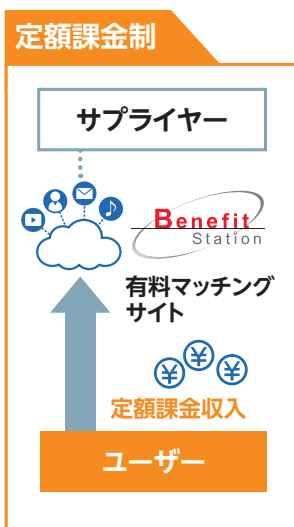
当社は1996年の創業以来、「サービスの流通創造」を経営ビジョンに、ユーザー課金型のサービスマッチングサイトとしてインターネットの発展とともに歩んでまいりました。株主の皆様のご支援もあり、お陰様で当社は創立20周年を迎えることができました。

2014年度より「BtoB」市場向けと「BtoC」市場向けの

2つの軸から事業ドメインを再定義しておりますが、改めて両市場における販売戦略・サービス戦略を策定し、2021年4月に向け会員数**3,000万人**の獲得を目指す中期経営目標を掲げることとしました。目標達成に向け邁進してまいりますので、皆様の変わらぬご支援を心よりお願い申し上げます。



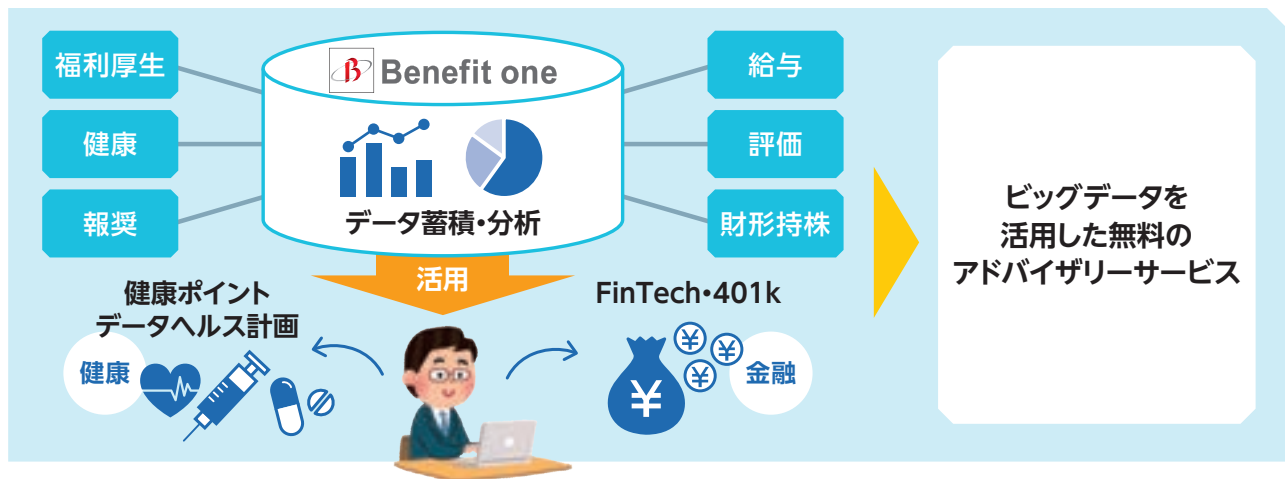
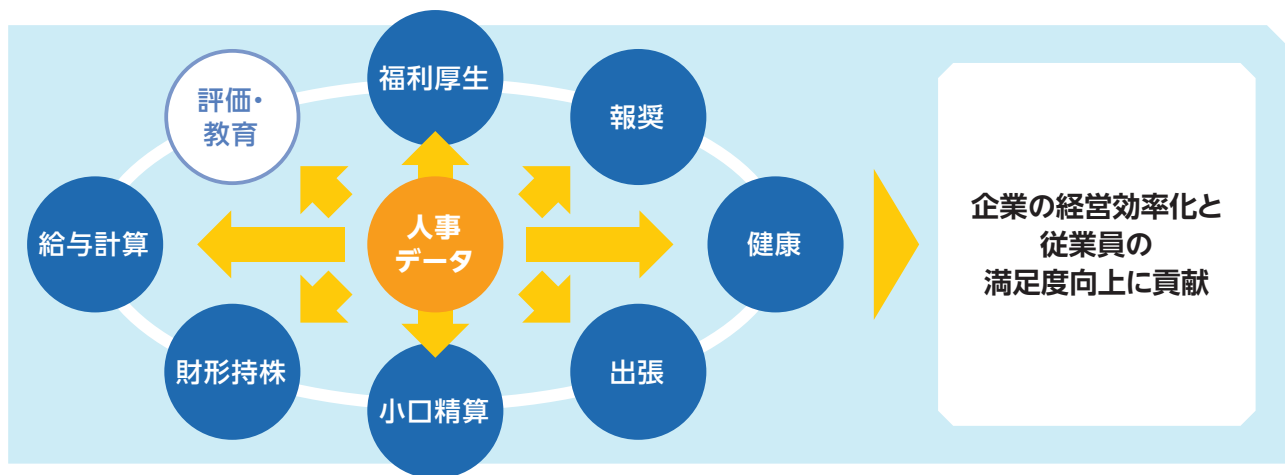
ユーザー課金型の定額課金制モデル（サブスクリプション）により優位性を確保していきます



B to B市場について

日本経済・社会を取り巻く人手不足、ガバナンス強化、ヘルスケア関連の国策といった環境変化が追風となり、BPO (Business Process Outsourcing) 事業の成長促進が見込まれます。当社グループでは人事データを活かしたBPO

サービスのワンストップソリューションを提供するとともに、職域で得られるビッグデータを活かした金融・健康関連サービスを提案していきます。



B to C市場について

定額課金制モデルやオンライン予約の普及といったユーザーの購買行動、IT利用の意識変化に加え、エネルギー産業の自由化等、顧客の獲得・囲い込みに向けた差別化戦略

が必要とされており、サービスの流通創造の実現に向けた好機が訪れています。今後は取引先との協業による成功モデルを拡大し、圧倒的多数の会員獲得を推進していきます。



Benefit one
株主優待のご案内

毎期末の株主名簿に記録された株主の皆様へ、当社商品の福利厚生サービス(宿泊施設・スポーツクラブ・グルメ等の各種サービスが割引料金で利用可能)を提供いたします。

● 保有株式数別優待の内容

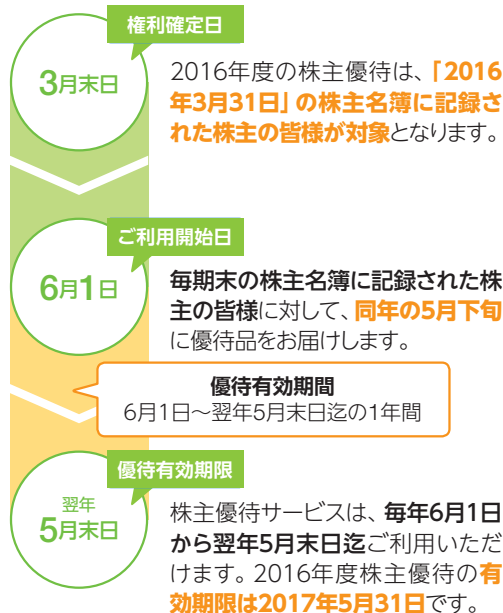


| | |
|--------------------|--------------------------|
| 100株以上 2,000株未満 | ベネフィット・ステーション 株主様コースA |
| 2,000株以上 | ベネフィット・ステーション 株主様コースB |

※株主様コースBは、宿泊メニューを中心に株主様コースAのサービス内容をより優遇したものです。

※会報誌は優待品に含まれません。会報誌の内容につきましては、会員専用サイト(<http://www.benefit-one.co.jp/>)をご参照ください。

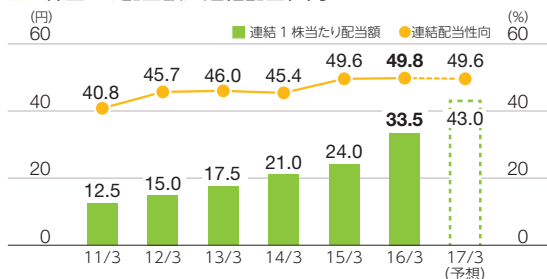
● 2016年度優待の流れ



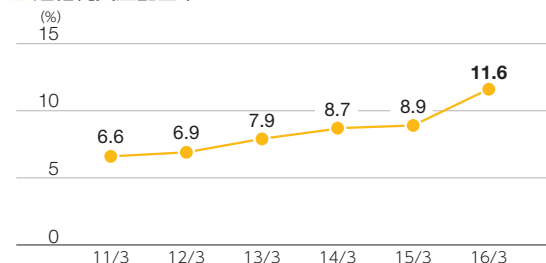
配当政策

利益配分につきましては株主様への還元が第一であり、具体的な指標として年間の純資産配当率を5%以上にすることに加えて、連結配当性向40%台を目標に運営を心がけ、継続的かつ安定的な配当を行うことを基本方針としています。

■ 1株当たり配当額／連結配当性向



■ 連結純資産配当率



※ 2013年10月1日を効力発生日として、普通株式1株を200株に分割し、1単元の株式数を100株とする単元株制度を採用しております。上記は当該株式分割を考慮し遡及修正を行った金額を記載しております。

夏

株主優待 \ お得 / 情報

ベネ通販は夏ギフトが最初からお買い得!

ギフト特集

お申込みおよび
商品代金
お支払い期限

7月25日(月)

ベネ通販は、
お届け先が最大20件
登録できるため、
ギフトのご注文の際に
とても便利です。

※商品の特性上、お取替え・返品および配送日時のご指定はお受けできませんのであらかじめご了承ください。
※商品により配送時期が異なる場合がございます。※7/8(金)以降、お支払いはクレジットカード限定となる予定です。

ドトール厳選の豆から抽出した香り高い
コーヒー。ミルクを注ぐだけで本格
アイスカフェ・オ・レのできあがり。

※写真はイメージです。



2015年
夏ギフト売上
No.1

28%OFF

No.56601339

ドトール 氷deアイスカフェ・オ・レ

希望小売価格：¥4,104 会員価格：¥2,940(税込)

【商品内容】●(60g×4袋)×4箱(計16袋) ●冷凍

博多あまおうを使った人気のアイスが新しく
なりました。花のように開いた苺に3種のアイスを
絞った、味も彩りも華やかなアイスデザートです。

※写真はイメージです。



5年連続
スイーツ部門
No.1

15%OFF

No.56601340

花いちごのバラエティアイス
(博多あまおう)

希望小売価格：¥4,320 会員価格：¥3,650(税込)

【商品内容】●練乳アイス、苺アイス、マンゴーアイス×各4個(計12個) ●冷凍

守り伝えられた伝統の技を用い、丹念に
造り上げました。バラエティに富んだ
おいしさを詰合せたギフトセットです。



31%OFF

No.23000149

伊藤ハム 伊藤ハム伝承献呈 IGM-506

希望小売価格：¥5,400 会員価格：¥3,700(税込)

【商品内容】●型番:IGM-506 ●特選ロースハム360g、直火焼豚200g、特選直火焼ポークロース215g、ポークテースト190g、特選ポークウインナー100g×2個 ●賞味期限:冷蔵55日

5年連続、千足屋商品で
人気No.1!

※写真はイメージです。



昨年
スイーツ部門
No.2

10%OFF

No.23101011

銀座千足屋 銀座ゼリー

希望小売価格：¥3,240 会員価格：¥2,900(税込)

【商品内容】●マンゴー、キウィ、ブルーベリー 75g×各2個、ラフランス、グレープフルーツ、さくらんぼ 75g×1個(計9個) ●賞味期限:常温300日 ※沖縄・離島への配送不可。

すこやかカルピスとコーヒー・紅茶の飲料に
加え、コーヒーゼリーとドリップコーヒーを
入れてバラエティあふれる内容。



51%OFF

No.62601967

飲料バラエティギフト

希望小売価格：¥5,400 会員価格：¥2,600(税込)

【商品内容】●型番:VO-50AB ●すこやかカルピス900ml、デルモンテ100%ジュース(アップル&ピーチ)920g×2、UCCボトルコーヒー(無糖・低糖)各900ml、UCC霧の紅茶(無糖・低糖)各900ml、ドールゼリー(コーヒー×4、マンゴー×2)各70g、ユニカエドリップコーヒーベシックブレンド7g×5P ●賞味期限:常温270日

蟹とまぐろと鮭を豪華に詰合せた
充実のシーフードギフト。



昨年
ギフトセット部門
No.1

44%OFF

No.62601970

シーフードバラエティギフト

希望小売価格：¥5,400 会員価格：¥2,980(税込)

【商品内容】●型番:MSO-50AN ●ニッスイ紅ずわいがにほくし脚肉かざり65g、宝幸紅ずわいがにほくし身115g×2、マルハニチロ(鮫昆布50g、まぐろの油漬あらほくし100g)×各2、秋鮭焼ほくし60g×2 ●賞味期限:常温540日

会員専用サイトにはまだまだたくさんございます! Yahoo!、Googleで検索

ベネ通販 夏ギフト

検索

●ベネ通販(P8)のお申込み・詳細・お問合せは「ベネ通販サイト」をご確認ください。●沖縄・北海道・離島や特別商品など別途送料が必要な場合は、ご注文後発送までにご連絡いたします。●お申込み後のキャンセル・返品・交換はお受けいたしかねます。お届け時に欠損・故障があった場合は会員専用サイトにてお問合せください。●掲載商品は、状況により予告なく販売終了・仕様変更などをする場合がございます。●販売期間:商品により異なります。●画像はイメージです。

連結財務諸表

連結貸借対照表(要約)

(単位:百万円)

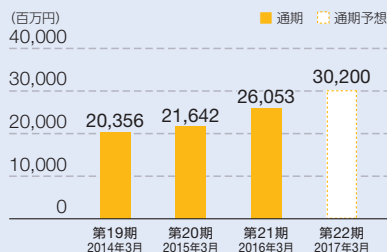
| 科目 | 第21期 | 第20期 |
|--------------|----------------|----------------|
| | [2016年3月31日現在] | [2015年3月31日現在] |
| 資産の部 | | |
| 流動資産 | 16,180 | 13,446 |
| 固定資産 | 5,821 | 7,118 |
| 有形固定資産 | 1,604 | 2,465 |
| 無形固定資産 | 1,696 | 1,764 |
| 投資その他の資産 | 2,521 | 2,887 |
| 資産合計 | 22,002 | 20,564 |
| 負債の部 | | |
| 流動負債 | 9,431 | 8,131 |
| 固定負債 | 643 | 561 |
| 負債合計 | 10,074 | 8,692 |
| 純資産の部 | | |
| 株主資本 | | |
| 資本金 | 1,527 | 1,527 |
| 資本剰余金 | 1,467 | 1,467 |
| 利益剰余金 | 11,813 | 10,135 |
| 自己株式 | △ 3,194 | △ 1,730 |
| 株主資本合計 | 11,614 | 11,400 |
| その他の包括利益累計額 | 239 | 322 |
| 非支配株主持分 | 73 | 148 |
| 純資産合計 | 11,927 | 11,871 |
| 負債純資産合計 | 22,002 | 20,564 |

連結損益計算書(要約)

(単位:百万円)

| 科目 | 第21期 | 第20期 |
|--------------------|-------------------------------|-------------------------------|
| | [2015年4月1日から 2016年3月31日まで] | [2014年4月1日から 2015年3月31日まで] |
| 売上高 | 26,053 | 21,642 |
| 売上原価 | 15,812 | 13,289 |
| 売上総利益 | 10,241 | 8,352 |
| 販売費及び一般管理費 | 5,885 | 4,999 |
| 営業利益 | 4,355 | 3,353 |
| 営業外収益 | 53 | 41 |
| 営業外費用 | 94 | 51 |
| 経常利益 | 4,313 | 3,343 |
| 特別利益 | 15 | — |
| 特別損失 | 17 | 97 |
| 税金等調整前当期純利益 | 4,311 | 3,246 |
| 法人税、住民税及び事業税 | 1,682 | 1,372 |
| 法人税等調整額 | △ 48 | △ 72 |
| 当期純利益 | 2,678 | 1,946 |
| 非支配株主に帰属する当期純損失(△) | △ 59 | △ 37 |
| 親会社株主に帰属する当期純利益 | 2,737 | 1,983 |

売上高



営業利益



経常利益



連結キャッシュ・フロー計算書(要約)

(単位:百万円)

| 科目 | 第21期 | 第20期 |
|--------------------------|-------------------------------|-------------------------------|
| | [2015年4月1日から 2016年3月31日まで] | [2014年4月1日から 2015年3月31日まで] |
| 営業活動による キャッシュ・フロー | 3,941 | 2,812 |
| 投資活動による キャッシュ・フロー | 33 | △ 1,859 |
| 財務活動による キャッシュ・フロー | △ 2,527 | △ 932 |
| 現金及び現金同等物に係る 換算差額 | △ 32 | 14 |
| 現金及び現金同等物の 増減額(△は減少) | 1,415 | 35 |
| 現金及び現金同等物の 期首残高 | 6,669 | 6,567 |
| 新規連結に伴う現金及び 現金同等物の増加額 | 178 | 65 |
| 現金及び現金同等物の 期末残高 | 8,262 | 6,669 |

IRに関する詳しい情報は

ホームページにおいてもIR情報の発信を行っておりますので、こちらもぜひご覧ください。



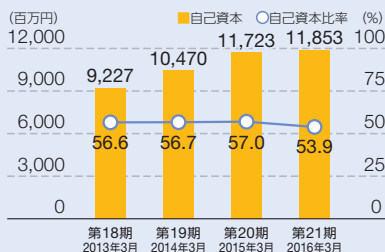
ペネフィット・ワン IR

検索

親会社株主に帰属する当期純利益



自己資本/自己資本比率



自己資本利益率(ROE)



会社概要 (2016年3月31日現在)

会社名 株式会社ベネフィット・ワン
設立 1996年3月15日
資本金 15億27百万円
所在地 〒163-1035
 東京都新宿区西新宿三丁目7番1号
 新宿パークタワー 35階
従業員数 1,015名(連結)

役員
 (2016年6月29日現在)

| | | | |
|---------|------|-------|------|
| 取締役会長 | 南部靖之 | 取締役 | 上斗米明 |
| 代表取締役社長 | 白石徳生 | 取締役 | 久保信保 |
| 取締役副社長 | 鈴木雅子 | 取締役 | 桃崎有治 |
| 取締役 | 尾崎賢治 | 常勤監査役 | 加藤佳男 |
| 取締役 | 宮川洋一 | 監査役 | 中川 惇 |
| 取締役 | 若本博隆 | 監査役 | 後藤 健 |
| 取締役 | 仲瀬裕子 | 監査役 | 藤池智則 |

株式情報 (2016年3月31日現在)

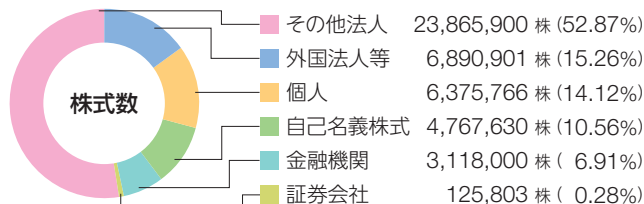
発行可能株式総数 140,000,000 株
発行済株式の総数 45,144,000 株
株主数 9,862 名

大株主

| 株主名 | 所有株数(株) | 持株比率(%) |
|-------------------------------------|------------|---------|
| 株式会社パソナグループ | 22,302,600 | 55.24 |
| 日本トラスティ・サービス信託銀行株式会社(信託口) | 1,501,600 | 3.72 |
| STATE STREET BANK AND TRUST COMPANY | 1,341,433 | 3.32 |
| 白石 徳生 | 1,050,400 | 2.60 |
| BBH FOR MATTHEWS JAPAN FUND | 1,016,900 | 2.52 |
| CBNY—GOVERNMENT OF NORWAY | 774,743 | 1.92 |
| 伊藤忠商事株式会社 | 613,800 | 1.52 |
| BBH FOR MATTHEWS ASIA GROWTH FUND | 433,800 | 1.07 |
| 東京海上日動火災保険株式会社 | 400,000 | 0.99 |
| 株式会社日立製作所 | 400,000 | 0.99 |

※上記のほか、当社が保有している自己株式4,767,630株があります。
 持株比率は、自己株式を控除して算出しています。

株式分布状況



● 株主メモ ●

事業年度 毎年4月1日から翌年3月31日まで

定時株主総会 毎年6月開催

基準日 定時株主総会 毎年3月31日
 期末配当金 毎年3月31日
 中間配当金 毎年9月30日
 そのほか必要があるときは、あらかじめ公告して
 定めた日

株主名簿管理人 三菱UFJ信託銀行株式会社

同連絡先 三菱UFJ信託銀行株式会社 証券代行部
 〒137-8081
 東京都江東区東砂七丁目10番11号
 Tel 0120-232-711 (通話料無料)

公告の方法 電子公告にて当社のホームページに掲載する。
<http://www.benefit-one.co.jp/>
 ただし、やむをえない理由により電子公告をすることができない場合は、日本経済新聞に掲載いたします。

上場証券取引所 東京証券取引所