

【表紙】

【提出書類】 有価証券報告書

【根拠条文】 金融商品取引法第24条第1項

【提出先】 関東財務局長

【提出日】 平成26年6月27日

【事業年度】 第19期(自 平成25年4月1日 至 平成26年3月31日)

【会社名】 株式会社 ベネフィット・ワン

【英訳名】 Benefit One Inc.

【代表者の役職氏名】 代表取締役社長 白石 徳生

【本店の所在の場所】 東京都渋谷区渋谷三丁目12番18号

【電話番号】 03-6892-5200 (代表)

【事務連絡者氏名】 常務取締役 野曾原 浩治

【最寄りの連絡場所】 東京都渋谷区渋谷三丁目12番18号

【電話番号】 03-6892-5200 (代表)

【事務連絡者氏名】 常務取締役 野曾原 浩治

【縦覧に供する場所】 株式会社 ベネフィット・ワン 大阪支店
(大阪市中央区淡路町四丁目2番15号)
株式会社 ベネフィット・ワン 名古屋支店
(名古屋市中村区名駅一丁目1番4号)
株式会社 ベネフィット・ワン 横浜支店
(横浜市神奈川区鶴屋町二丁目23番2号)
株式会社 東京証券取引所
(東京都中央区日本橋兜町2番1号)

第一部 【企業情報】

第1 【企業の概況】

1 【主要な経営指標等の推移】

(1) 連結経営指標等

回次	第15期	第16期	第17期	第18期	第19期
決算年月	平成22年3月	平成23年3月	平成24年3月	平成25年3月	平成26年3月
売上高 (百万円)	13,791	—	14,959	17,610	20,356
経常利益 (百万円)	2,444	—	2,512	2,714	3,145
当期純利益 (百万円)	1,490	—	1,447	1,623	1,892
包括利益 (百万円)	—	—	1,457	1,657	1,945
純資産額 (百万円)	7,912	—	9,618	9,227	10,644
総資産額 (百万円)	11,304	—	15,283	16,316	18,480
1株当たり純資産額 (円)	35,940.78	—	43,664.44	225.52	255.52
1株当たり 当期純利益金額 (円)	6,791.43	—	6,569.79	38.06	46.21
潜在株式調整後 1株当たり 当期純利益金額 (円)	6,761.18	—	6,562.76	38.01	46.19
自己資本比率 (%)	70.0	—	62.9	56.6	56.7
自己資本利益率 (%)	20.2	—	15.0	17.2	19.2
株価収益率 (倍)	10.5	—	9.7	15.8	20.1
営業活動による キャッシュ・フロー (百万円)	777	—	2,533	2,631	2,211
投資活動による キャッシュ・フロー (百万円)	22	—	167	△1,821	△1,717
財務活動による キャッシュ・フロー (百万円)	△431	—	△574	△2,095	△555
現金及び現金同等物 の期末残高 (百万円)	4,192	—	7,908	6,624	6,567
従業員数 〔外、平均臨時 雇用者数〕 (名)	523 (324)	— (—)	549 (251)	621 (320)	613 (342)

(注) 1 売上高には、消費税等は含まれておりません。

2 第16期は連結財務諸表を作成しておりませんので、第16期の連結会計年度に係る主要な経営指標等の推移については記載しておりません。

3 当社は、平成25年10月1日を効力発生日として、普通株式1株を200株に分割し、1単元の株式数を100株とする単元株制度を採用しております。これに伴い、第18期の期首に当該株式分割が行われたと仮定し、1株当たり純資産額、1株当たり当期純利益金額及び潜在株式調整後1株当たり当期純利益金額を算定しております。

(2) 提出会社の経営指標等

回次	第15期	第16期	第17期	第18期	第19期
決算年月	平成22年 3 月	平成23年 3 月	平成24年 3 月	平成25年 3 月	平成26年 3 月
売上高 (百万円)	13,389	14,690	14,959	15,678	16,746
経常利益 (百万円)	2,440	2,342	2,512	2,599	3,019
当期純利益 (百万円)	1,499	1,350	1,447	1,591	1,793
持分法を適用した場合の投資利益 (百万円)	—	—	—	—	—
資本金 (百万円)	1,514	1,516	1,516	1,522	1,527
発行済株式総数 (株)	224,940	225,080	225,080	225,420	45,144,000
純資産額 (百万円)	7,912	8,711	9,618	9,195	10,337
総資産額 (百万円)	11,304	12,409	14,436	15,102	17,269
1株当たり純資産額 (円)	35,940.78	39,546.07	43,664.44	224.74	252.27
1株当たり配当額 (1株当たり中間配当額) (円)	2,500 (—)	2,500 (—)	3,000 (—)	3,500 (—)	21 (—)
1株当たり当期純利益金額 (円)	6,833.95	6,132.82	6,569.79	37.31	43.80
潜在株式調整後1株当たり当期純利益金額 (円)	6,803.50	6,122.41	6,562.76	37.26	43.77
自己資本比率 (%)	70.0	70.2	66.6	60.9	59.9
自己資本利益率 (%)	20.4	16.2	15.8	16.9	18.4
株価収益率 (倍)	10.5	9.4	9.7	16.1	21.3
配当性向 (%)	36.6	40.8	45.7	46.9	47.9
営業活動によるキャッシュ・フロー (百万円)	—	2,192	—	—	—
投資活動によるキャッシュ・フロー (百万円)	—	△43	—	—	—
財務活動によるキャッシュ・フロー (百万円)	—	△558	—	—	—
現金及び現金同等物の期末残高 (百万円)	—	5,782	—	—	—
従業員数〔外、平均臨時雇用者数〕 (名)	523 (316)	549 (213)	532 (250)	549 (225)	531 (257)

(注) 1 売上高には、消費税等は含まれておりません。

2 第15期、第17期、第18期及び第19期は連結財務諸表を作成しておりますので、持分法を適用した場合の投資利益は記載しておりません。第16期の持分法を適用した場合の投資利益については、関連会社がないため記載しておりません。

3 第15期、第17期、第18期及び第19期は連結財務諸表を作成しておりますので、営業活動によるキャッシュ・フロー、投資活動によるキャッシュ・フロー、財務活動によるキャッシュ・フロー並びに現金及び現金同等物の期末残高は記載しておりません。

4 当社は、平成25年10月1日を効力発生日として、普通株式1株を200株に分割し、1単元の株式数を100株とする単元株制度を採用しております。これに伴い、第18期の期首に当該株式分割が行われたと仮定し、1株当たり純資産額、1株当たり当期純利益金額及び潜在株式調整後1株当たり当期純利益金額を算定しております。

2 【沿革】

平成8年3月	東京都渋谷区に株式会社ビジネス・コープを設立、福利厚生サービス・コストダウンサービス(各種オフィスサプライ商品の低価格販売)を開始。
平成10年1月	カフェテリアプラン事業開始。
平成10年4月	企業保有の保養所を当社の会員向けに開放する「保養所オープンシステム」を開始。
平成10年9月	大阪市北区に大阪支店設置。
平成11年4月	カフェテリアプラン自動決済システム受託開始。
平成11年8月	名古屋市中区に名古屋支店設置。
平成11年9月	札幌市中央区に札幌支店、福岡市中央区に福岡支店設置。
平成13年4月	社名を株式会社ベネフィット・ワンに変更。
平成13年11月	広島市中区に広島支店設置。
平成14年7月	仙台市青葉区に東北支店(現仙台支店)、横浜市に横浜支店設置。
平成14年10月	香川県高松市に四国支店(現高松支店)を設置。
平成14年12月	京都市中京区に京都支店を設置。
平成15年4月	プライバシーマーク取得。
平成15年8月	株式会社福利厚生課の営業権を取得。
平成16年9月	日本証券業協会に株式を店頭登録。
平成16年11月	富裕層向け「ベネフィット・ステーション プレステージ・ゴールド」サービス開始。 株式会社センドントジャパンの営業権を取得し、会員制ショッピング事業を開始。
平成16年12月	日本証券業協会への株式の店頭登録を取消し、株式会社ジャスダック証券取引所に株式を上場。
平成17年4月	株式会社パソナ、東京電力株式会社らとの共同出資により株式会社NARPを設立。
平成17年11月	東京都渋谷区に子会社、株式会社スピークラインを設立。
平成18年2月	メンバーシップ事業及び会員制ショッピング事業を簡易分割し、東京都渋谷区に子会社、株式会社ベネフィットワン・パートナーズを設立。
平成18年3月	東京証券取引所市場第二部に上場。
平成18年5月	インセンティブ・カフェ事業を開始。
平成18年7月	株式会社グローバルヘルスケアを子会社化。
平成18年8月	株式会社ジャスダック証券取引所への上場廃止。
平成18年10月	浜松市中区に浜松支店を設置。
平成19年2月	愛媛県松山市南吉田町に松山カスタマーセンターを事務所賃借により設置。 株式会社海外開発センターからの事業譲受けにより、標章および割引サービス開始。
平成19年6月	愛媛県松山市に松山支店を設置。
平成20年2月	ヘルスケア事業を開始。
平成20年11月	子会社、株式会社スピークラインを清算。
平成21年1月	愛媛県松山市藤原に自社社屋松山オペレーションセンター竣工、松山カスタマーセンター移設。
平成21年5月	株式会社NARPの個人会員制福利厚生サービス事業を簡易吸収分割により承継。
平成21年7月	株式会社ベネフィットワン・パートナーズ及び株式会社グローバルヘルスケアを吸収合併。
平成21年12月	出張支援サービスを開始。
平成22年3月	松山オペレーションセンターにカスタマーセンター機能及び会員管理、カフェテリアポイント運営等の事務処理機能を集約し、東京カスタマーセンターを閉鎖。
平成22年4月	ビジネス・トラベル・マネジメント事業部を設置。
平成22年11月	パーソナル・パッケージサービスを開始。
平成24年3月	株式会社ユニマットソリューションズの株式を取得して完全子会社化し、商号を株式会社ベネフィットワンソリューションズに変更。

平成24年5月	株式会社保健教育センターの株式を取得し完全子会社化。 中国に子会社Benefit One Shanghai Inc. を設立。
平成24年7月	株式会社保健教育センターが当社のヘルスケア事業に関する権利義務を吸収分割により承継し、 商号を株式会社ベネフィットワン・ヘルスケアに変更。
平成24年9月	株式会社パソナグループとの共同出資により関連会社株式会社パソナふるさとインキュベーション を設立。
平成24年10月	米国に子会社Benefit One USA, Inc. を設立。
平成25年10月	伊藤忠商事株式会社との合弁によりアジア地域の統括会社としてシンガポールにBenefit One Asia Pte. Ltd. を設立。
平成26年1月	タイに子会社Benefit One(Thailand) Co., Ltd. を設立。
平成26年2月	中華電信股份有限公司との合弁により台湾に関連会社Chunghwa Benefit One Co., Ltd. を設立。
平成26年3月	株式会社パソナふるさとインキュベーションの一部株式を売却し非関連会社化。
平成26年5月	インドネシアに子会社PT. BENEFIT ONE INDONESIAを設立。

3 【事業の内容】

当社グループは当社と連結子会社3社、非連結子会社3社、持分法適用関連会社2社で構成されております。

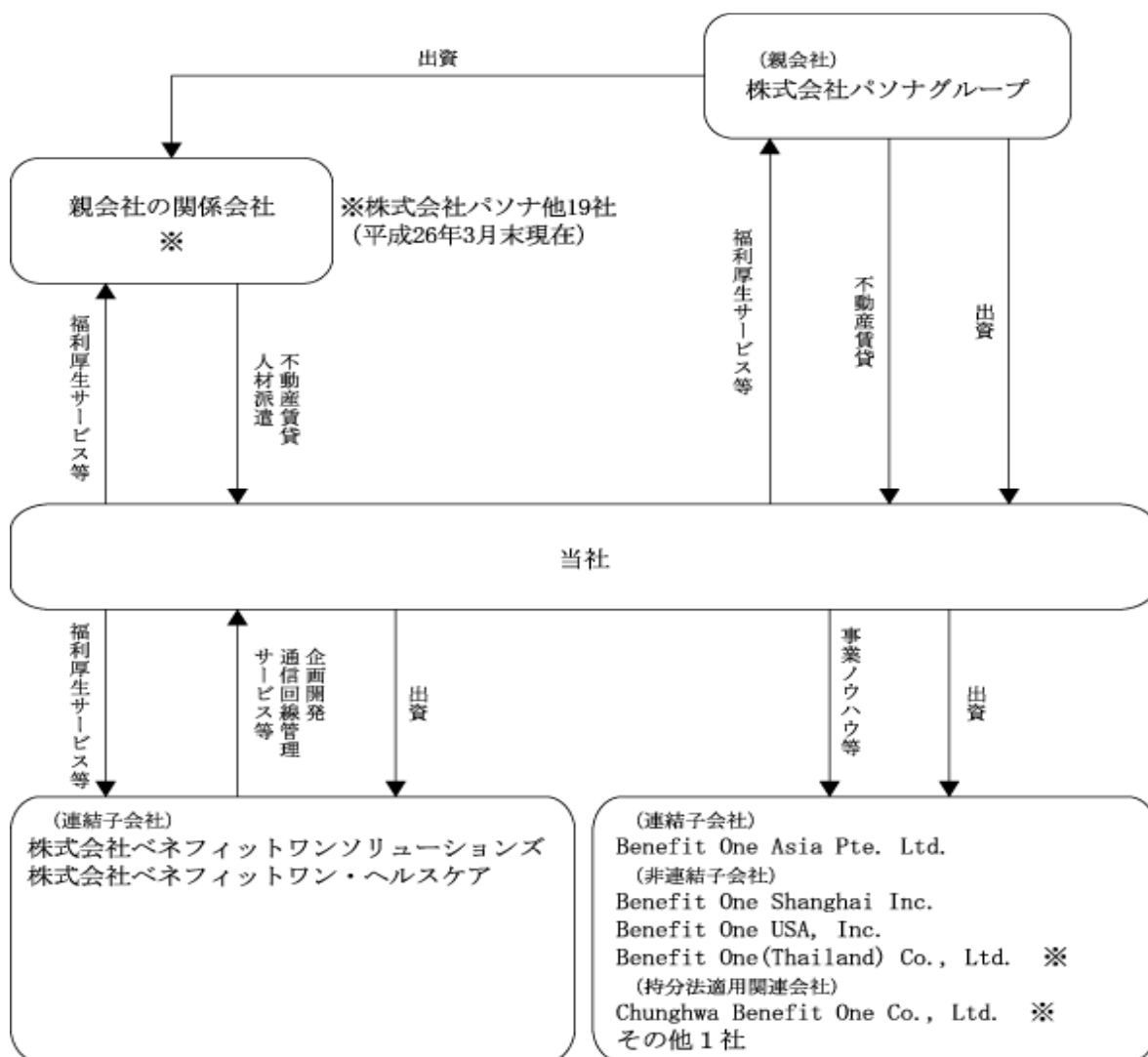
当社グループは、企業の福利厚生代行サービスを中心とした会員制サービス事業を主な事業として展開しておりますが、事業セグメントを集約した結果、報告すべきセグメントは会員制サービス事業のみであるため、セグメント情報の記載を省略しております。

また、当社は、親会社である株式会社パソナグループを中心とした企業グループ（以下「パソナグループ」）に属しております。

パソナグループは、人材関連事業を中心に事業展開しておりますが、当社グループは、アウトソーシング事業分野の中核としてユニークな位置づけにあります。

なお、パソナグループとの取引については、同グループから主として福利厚生のアウトソーシングを受託しております。また、親会社傘下の事業会社からは主として人材派遣を受けております。

事業の系統図は次のとおりであります。



※Benefit One Asia Pte. Ltd. を介した間接出資

当社グループは、経営の効率化と従業員の満足度向上を推進する福利厚生事業を主軸に、インセンティブ事業（多彩なポイント交換アイテムを通じたロイヤリティ・モチベーション向上支援サービス）、パーソナル事業（クライアントの顧客向けに取引先と協働で展開する個人顧客向けサービス）、ヘルスケア事業（健診予約代行から特定保健指導の実施に至るまでのワンストップサービス）などを行っております。

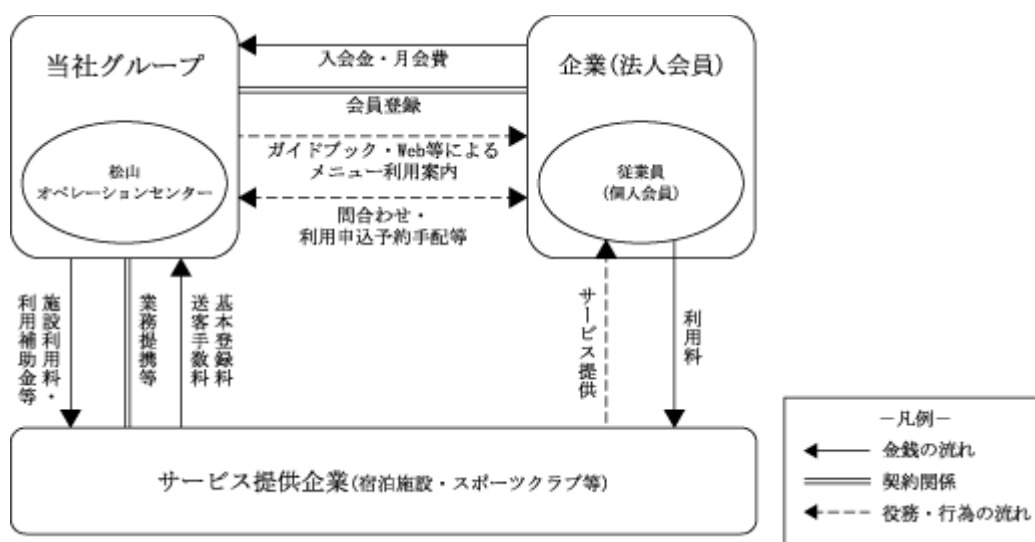
中核事業である福利厚生代行サービスは、顧客企業が、当社の運営する会員組織（ベネフィット・ステーション）に入会することで法人会員となり、法人会員の従業員（個人会員）が当社と契約関係にあるサービス提供企業の運営する宿泊施設やスポーツクラブ、各種学校等の福利厚生メニューを利用できるものであります。当社グループは法人会員から入会金および個人会員数に応じた月会費を収受し、個人会員が宿泊施設等を利用した際に、加入コースに応じた補助金を支給します。

また、予め顧客企業（法人会員）の従業員（個人会員）にポイントを付与し、個人会員は与えられたポイントの範囲内で、自分のニーズに合った福利厚生メニューを選べる、選択型福利厚生制度（カフェテリアプラン）のポイント管理事務の代行も行っております。

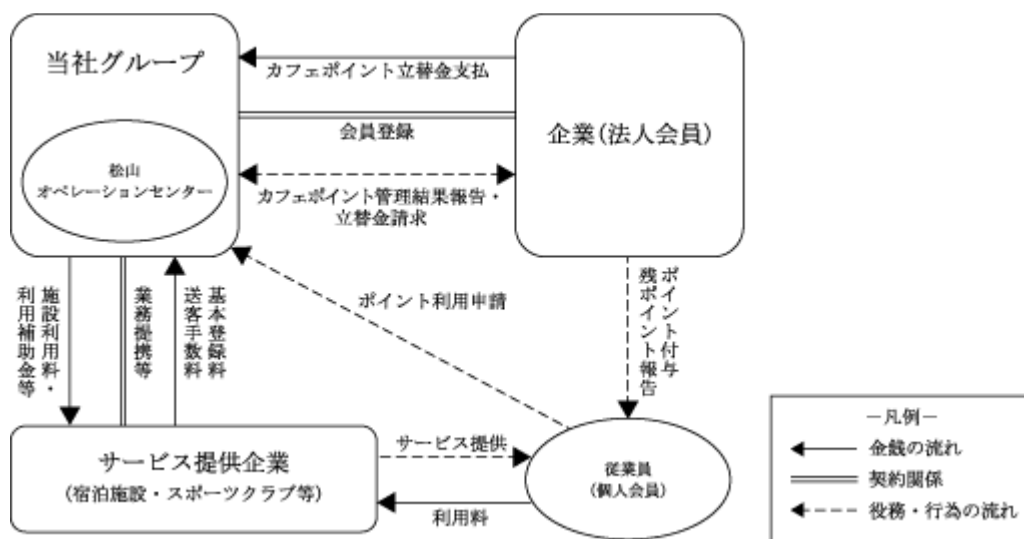
顧客である法人会員企業は、当社グループのサービスを利用することによって、福利厚生に関する費用負担の軽減を図るとともに、企業規模に関係なく、均質で充実した福利厚生制度を備えることができます。

当該サービスの系統図は、次のとおりであります。

（福利厚生代行サービス）



（カフェテリアプラン）



4 【関係会社の状況】

名称	住所	資本金又は出資金 (百万円)	主要な事業の内容	議決権の所有又は被所有割合 (%)	関係内容			
					役員 の兼務	資金 援助	設備の 賃貸借	営業・その他の取引
(親会社) 株式会社パナソニック (注1)	東京都千代田区	5,000	グループ経営戦略の策定と業務遂行支援、経営管理と経営資源の最適配分の実施、雇用創造に係わる新規事業開発等	[被所有割合] [54.43]	有	—	有	福利厚生アウトソーシング等の受託資金の預入
(連結子会社) 株式会社ベネフィットワンソリューションズ	東京都千代田区	40	通信回線管理サービス事業、請求管理及び請求集計処理代行サービス事業	100.00	有	有	有	福利厚生アウトソーシング等の受託通信回線管理業務等の委託
株式会社ベネフィットワン・ヘルスケア (注3)	東京都品川区	215	健診・人間ドック予約手配及び精算代行事業、特定保健指導事業	100.00	有	有	有	福利厚生アウトソーシング等の受託企画開発業務等の委託
Benefit One Asia Pte. Ltd. (注3)	シンガポール	5.5百万シンガポールドル	アジア地域進出・統括事業、福利厚生代行サービス事業等	60.00	有	—	—	—
(持分法適用関連会社) Chunghwa Benefit One Co., Ltd.	台湾台北市	1億台湾ドル	ポイント制報奨制度「インセンティブ・カフェ」の提供、福利厚生代行サービス事業、CRM (Customer Relationship Management) 事業	50.00 (50.00) (注2)	有	—	—	—
その他1社								

- (注) 1 有価証券報告書の提出会社であります。
 2 「議決権の所有又は被所有割合」欄の(内書)は、間接所有割合であります。
 3 特定子会社であります。

5 【従業員の状況】

(1) 連結会社の状況

平成26年3月31日現在

セグメントの名称	従業員数(名)
全社共通	613(342)
合計	613(342)

- (注) 1 従業員数は、当社グループから当社グループ外への出向者を除き、当社グループ外から当社グループへの出向者を含む就業人員数であります。
 2 従業員数欄の()は、契約社員及び派遣社員等(月間12日以上勤務のアルバイト数を含む)の年間平均雇用人員数を外数で表示しております。
 3 従業員の状況については、事業の種類別セグメント及び事業の部門別は記載していないため、全社共通として記載しております。

(2) 提出会社の状況

平成26年3月31日現在

従業員数(名)	平均年齢(歳)	平均勤続年数(年)	平均年間給与(千円)
531(257)	30.8	5.9	5,412

- (注) 1 従業員数は、当社から他社への出向者を除き、他社から当社への出向者を含む就業人員数であります。
 2 従業員数欄の()は、契約社員及び派遣社員等(月間12日以上勤務のアルバイト数を含む)の年間平均雇用人員数を外数で表示しております。
 3 平均勤続年数は総合職における数値であります。なお、当事業年度より算出基準を変更しております。
 4 平均年間給与は総合職における給与であり、賞与及び基準外賃金を含んでおります。
 5 当社のセグメントは会員制サービス事業のみであるため、セグメント区分別の記載を省略しております。

(3) 労働組合の状況

当社グループには労働組合はありません。なお、労使関係は円滑な関係にあり、特記すべき事項はありません。

第2 【事業の状況】

1 【業績等の概要】

(1) 業績

当連結会計年度におけるわが国経済は、安倍内閣の経済政策（アベノミクス）により景況感の改善が持続し、企業収益も回復基調となりました。また、富士山や和食の世界文化遺産登録や東京オリンピック決定等の画期的な出来事も多々あり、これらは海外からの旅行客の増加や設備投資の拡大、サービス消費の拡大を生み出し、今後の日本の経済成長を加速させるものと期待しております。

このような状況の中、当社グループでは福利厚生サービスで培ったサービスインフラを有効に活用しながら、様々な事業を多角的に展開しております。

主力の「福利厚生事業」においては、経営の効率化や従業員の満足度向上を推進すべく、引き続き民間企業・官公庁への提案営業を積極的に行うとともに、競合他社との差別化やサービスの利用率向上を目指し、メニューの拡充に努めた結果、会員数は順調に推移しました。

報奨金等をポイント化して管理・運営する「インセンティブ事業」では顧客のポイント積み上がりが堅調に推移したほか、取引先との協働で個人顧客向けにサービスを展開する「パーソナル事業」では主要取引先を中心に会員数が順調に増加しました。また、健診予約代行から特定保健指導の実施に至るまでのワンストップサービスを提供する「ヘルスケア事業」では顧客基盤やサービス体制を強化したことで増収に大きく寄与しました。

こうした取組みの結果、当連結会計年度の売上高は20,356百万円（前期比15.6%増）、営業利益は3,169百万円（前期比16.0%増）、経常利益は3,145百万円（前期比15.9%増）、当期純利益は1,892百万円（前期比16.5%増）となりました。

(2) キャッシュ・フローの状況

当連結会計年度末における現金及び現金同等物（以下「資金」という）の残高は、前連結会計年度末に比して56百万円減少し、6,567百万円となりました。

当連結会計年度における各キャッシュ・フローの状況とそれらの要因は次のとおりであります。

① 営業活動によるキャッシュ・フロー

営業活動によるキャッシュ・フローは、2,211百万円の増加（前連結会計年度は2,631百万円の増加）となりました。

資金増加の主な内訳は、税金等調整前当期純利益3,145百万円、減価償却費499百万円、仕入債務の増加額163百万円、前受金の増加額244百万円等によるものであります。

資金減少の主な内訳は、売上債権の増加238百万円、預り金の減少399百万円、法人税等の支払1,056百万円等によるものであります。

② 投資活動によるキャッシュ・フロー

投資活動によるキャッシュ・フローは1,717百万円の減少（前連結会計年度は1,821百万円の減少）となりました。

資金減少の主な内訳は、有形・無形固定資産の取得による支出1,103百万円、関連会社・非連結子会社等関係会社株式の取得による支出322百万円等によるものであります。

③ 財務活動によるキャッシュ・フロー

財務活動によるキャッシュ・フローは555百万円の減少（前連結会計年度は2,095百万円の減少）となりました。資金減少の主な内訳は、配当金の支払715百万円等によるものであります。

2 【生産、受注及び販売の状況】

当社グループは、企業の福利厚生代行サービスを中心に行っているため、生産実績及び受注実績については、該当事項はありません。

当社グループは、主に国内において企業の福利厚生代行サービスを中心とした会員制サービス事業を主な事業として展開しておりますが、事業セグメントを集約した結果、報告すべきセグメントは会員制サービス事業のみであるため、セグメント情報の記載を省略しております。

3 【対処すべき課題】

福利厚生のアウトソーシングは、企業の経営効率化と従業員の満足度向上の双方を達成する優れたサービスであり、今後も更なる市場拡大に努めてまいります。また、福利厚生事業で培ったサービスインフラを多重的に活用しながら新規事業を推進し育成するとともに、海外市場への展開も積極的に進めていくことで、更なる収益基盤の強化を図ってまいります。

これらをふまえ、「サービスの流通創造」を達成するための当社グループの経営課題を以下に掲げます。

①利用率の向上

主要事業の福利厚生事業やパーソナル事業にて「ユーザー課金型のサービスマッチングサイト」を提供しているように、当社の売上高は主に会員企業や企業顧客からの会費収入で構成されており、スケールメリットを活かしたサービス購買力を強化するためにも、今後も会員数の増大が課題となります。その上で重要となるのが、同サイトの活用性を表す「利用率」の向上です。このため当社では、メニューラインナップの拡充や利便性の向上、情報提供メディアの充実、サービス格付け機能の強化などを順次推し進めていくことで、利用者の満足度を高め顧客との関係性を強化し、競合他社との差別化を図りながら、更なる会員獲得に努めてまいります。

②成長スピードの加速化

福利厚生事業で培ったサービスインフラを多重的に活用しながら新規事業を立ち上げ、収益の多角化を推進しております。新規事業は、経営環境の変化や顧客ニーズの多様化を好機と捉え、新たな発想で開発された独自のビジネスモデルであり、未だマーケット開拓の余地は大きく、現状では強力な競合他社がない状況であります。そのため、早い段階から積極的に経営資源を投入し、業界のリーディングカンパニーとして市場での認知度を高め、新しい価値を提供し続けていくことで、中核の福利厚生事業とともに圧倒的な競争優位性を確保し、早期に市場シェアを獲得するための成長スピードの加速を図っていきます。

③グローバル事業の育成

日本発のビジネスモデルを世界に伝えていくために、国内での成功モデルやノウハウを活用しながら、グローバル規模での市場開拓を今後も積極的に進めていきます。そのために、既存のネットワークを活かした海外展開ノウハウの早期習得やシステムの構築、人材の育成強化による言語や文化の違いへの対応に加え、新たな挑戦を続けるベンチャー精神の維持を図ることで、グローバル事業の育成を加速化していきます。また、市場開拓のみならず、現地化されたサービスを国内へも取り込んでいくことで、新たなブランドの確立と競合他社との圧倒的な差別化を図っていきます。

4 【事業等のリスク】

有価証券報告書に記載した事業の状況、経理の状況等に関する事項のうち、投資家の判断に重要な影響を及ぼす可能性のある事項には、以下のようなものがあります。

なお、文中における将来に関する事項は、有価証券報告書提出日現在において判断したものであります。

(1) 当社の事業内容について

① 補助金負担の増大について

当社グループは、法人会員から入会金および個人会員数に応じた月会費を収受し、個人会員が宿泊施設等を利用した際に、加入コースに応じた補助金を支給します。個人会員数が増加すれば当社グループの収入も増加しますが、収入以上に個人会員の補助金を伴う施設利用が増加すれば、収入を上回る補助金負担の増大に伴い、当社グループの経営成績および財政状態に影響を及ぼす可能性があります。

② カフェテリアプランによるオペレーションリスクについて

カフェテリアプランとは欧米で主流の選択型福利厚生制度で、主にベネフィット・ステーションの法人会員と別途契約を締結することにより、当社グループが各企業のポイント管理事務を代行するサービスであります。

この事務処理は煩雑で件数も膨大なものとなり、オペレーションによる事務処理リスクが伴います。当社グループではシステム管理により、業務基盤の整備を進めておりますが、事務事故の発生により、当社グループの経営成績および財政状態に影響を及ぼす可能性があります。

③ 新規参入による他社競合の可能性について

同業他社が、当社グループのサービスメニューを模倣することは比較的容易であり、福利厚生メニューのラインナップにおいて差別化することは比較的困難な状況にあります。参入企業が多くなり同様のサービスが増加すれば、会員獲得のための過当競争や契約の解除等が発生する可能性があり、当社グループの経営成績および財政状態に影響を及ぼす可能性があります。

④ 直営保養所の稼動リスクについて

当社グループは、全国8箇所の保養所を賃借および一部所有により直接経営しております。当社グループとしての目的は、施設運営による収益の確保に加え、個人会員が宿泊施設等を利用した際に発生する施設利用補助金のコスト削減にあります。

しかしながら、直営施設の稼動状況が充分でないような場合には、当社グループの経営成績および財政状態に影響を及ぼす可能性があります。

⑤ 新規事業投資リスクについて

当社グループは、福利厚生事業で培ったサービスインフラを多重的に活用しながら新規事業を立ち上げ、収益の多角化を推進しております。

新規の事業投資については、進捗状況を常に把握し、既存の事業インフラや営業網を活用しながら、早期育成に取り組んでおりますが、こうした取り組みにもかかわらず期待した収益を生まない場合には、当社グループの経営成績および財政状態に影響を及ぼす可能性があります。

(2) 業績の季節変動について

① ガイドブック制作費の計上時期について

当社グループは、個人会員に対して当社グループのサービスメニューをまとめた冊子（ガイドブック）を提供しております。ガイドブックは年度毎に改訂されます。この制作費用はガイドブック配布時の第1四半期に集中するため、当社グループ業績の季節変動の原因となります。

② 宿泊施設等の利用時期の集中について

当社グループでは、会費売上として概ね一定額が毎月計上されます。他方で当社グループが支払う補助金は、宿泊施設等の利用の都度売上原価として計上されます。第2四半期は夏期休暇等の影響で、当社グループの支払う補助金が増加することにより売上原価率が上昇し、当社グループ業績の季節変動の原因となります。

③ カスタマーセンターの人員数変動について

福利厚生サービスの利用申込み等は、当社グループのカスタマーセンターで対応しております。予約受付等の業務は、宿泊施設等の利用が集中する夏期休暇等の時期に繁忙を極めるため、第1四半期・第2四半期においてオペレーター数が増加し人件費が多くなることから、当社グループ業績の季節変動の原因となります。

(3) ITリスクについて

当社グループは、システムの統合管理および適正な財務報告の確保のために、「情報システム基本規程」および「IT統制規程」に基づき、適切にシステムリスクの管理を行っております。また、重要な情報システムやネットワーク設備については、これらの機器設備を二重化するなど障害対策を施すと共に、ファイヤーウォールによる外部からの不正アクセスの防止、ウイルス対策、暗号化技術の採用等による情報漏洩対策の強化にも努めております。

このように総合的な情報セキュリティの強化と事故防止に努めておりますが、未知のコンピュータウイルスの発生等により、重要な情報資産が漏洩または毀損、予期できない障害を原因として情報通信システムが不稼働の状態に陥る可能性は排除できません。その場合に被害の規模によっては、当社グループの経営成績および財政状態に影響を及ぼす可能性があります。

(4) 個人情報について

当社グループは、多数の会員企業の個人会員情報を保有しており、これらの情報は基幹業務システムに集約されております。このため、個人会員情報の漏洩防止を定めた「個人情報保護基本規程」を制定し、従業員からは採用時および退職時に、機密情報の漏洩をしないことを記載した誓約書を徴収しております。

なお、個人会員情報の流出等の重大なトラブルが発生した場合には、法的責任を課される危険性があります。また、法的責任まで問われない場合でもブランドイメージ悪化などにより、当社グループの経営成績および財政状態に影響を及ぼす可能性があります。

(5) コンティンジェンシーリスクについて

地震、風水害等の自然災害により事務所・設備・社員とその家族等に被害が発生し、当社グループに直接的または間接的な影響を与える可能性があります。当社グループは、大震災等自然災害、事故やレピュテーションリスクも網羅した「コンティンジェンシープラン」および震災時の「緊急時対策要領」に基づき運営しておりますが、被害を完全に回避できるものではなく、当社の経営成績および財政状態に影響を及ぼす可能性があります。

(6) 個別業務のコンプライアンスリスクについて

当社グループは、個々の会員向け新規サービスにつき関連法令への適合性について事前に業務検討委員会で個別審議を行っております。また、現行の個々の会員向けサービスメニューについてもガイドブック更新時や必要に応じ法務・コンプライアンス統轄室で適宜チェックを行っておりますが、万一これらに抵触することがあった場合は、当社の経営成績および財政状態に影響を及ぼす可能性があります。

5 【経営上の重要な契約等】

該当事項はありません。

6 【研究開発活動】

該当事項はありません。

7 【財政状態、経営成績及びキャッシュ・フローの状況の分析】

文中における将来に関する事項は当連結会計年度末現在において、当社グループが判断したものであります。

(1) 重要な会計方針及び見積り

当社グループの連結財務諸表は、わが国において一般に公正妥当と認められている会計基準に基づき作成されております。この連結財務諸表の作成にあたっての会計基準は、「第5 経理の状況 1 連結財務諸表等 (1) 連結財務諸表 連結財務諸表作成のための基本となる重要な事項」に記載のとおりです。

(2) 当連結会計年度の経営成績の分析

① 売上高及び営業利益

当連結会計年度における当社グループの業績につきましては、売上高は、会員数増による福利厚生会費収入の増加、健診受託他のヘルスケア事業収入の増加等の要因により前連結会計年度に比して2,746百万円増加（前期比15.6%増）し、20,356百万円となりました。

売上原価は、福利厚生事業における会報誌の月刊化および会員のサービス利用増、ヘルスケア事業の伸張に伴う経費増加等の要因により前連結会計年度に比して1,896百万円増加（同17.4%増）し、12,818百万円となりました。この結果、原価率は前連結会計年度より1.0ポイント増加し、63.0%となりました。

また、販売費及び一般管理費は、営業体制強化による人件費の増加、会報誌の月刊化に伴う荷造運賃の増加等の要因により前連結会計年度に比して411百万円増加（同10.4%増）し、4,368百万円となりました。

この結果、当連結会計年度の営業利益は3,169百万円となり、前連結会計年度に比して438百万円の増加（同16.0%増）となりました。また、売上高営業利益率は前連結会計年度より0.1ポイント増加し、15.6%となりました。

②営業外損益及び経常利益

営業外損益では、受取利息20百万円を主な要因とした営業外収益49百万円、持分法投資損失55百万円を主な要因とした営業外費用73百万円を計上しました。

この結果、経常利益は3,145百万円となり、前連結会計年度に比して430百万円の増加（同15.9%増）となりました。また、売上高経常利益率は前連結会計年度より0.1ポイント増加し、15.5%となりました。

③税金等調整前当期純利益及び当期純利益

税金等調整前当期純利益は、3,145百万円となり、前連結会計年度に比して430百万円の増加（同15.9%増）となりました。

税金費用は、税金等調整前当期純利益の増加に伴い前連結会計年度に比して167百万円増加（同15.3%増）し、1,257百万円となりました。

以上の結果、当連結会計年度の当期純利益は1,892百万円となり、前連結会計年度に比して268百万円の増加（同16.5%増）となりました。

(3)資本の財源及び資金の流動性についての分析

①財政状態の分析

i. 資産

当連結会計年度末の総資産は、前連結会計年度末に比して2,163百万円増加し、18,480百万円となりました。

流動資産は694百万円増加し12,369百万円となり、これは主に現金及び預金の減少54百万円、売掛金の増加238百万円、前払費用の増加119百万円等によるものであります。

また、固定資産は1,469百万円増加し6,110百万円となりました。これは主に設備投資による有形固定資産の増加392百万円、ソフトウェアの増加411百万円、投資有価証券の増加548百万円等によるものであります。

ii. 負債

当連結会計年度末の負債合計は、前連結会計年度末に比して747百万円増加し、7,836百万円となりました。

流動負債は592百万円増加し7,349百万円となり、これは主に未払法人税等の増加261百万円、未払金の増加243百万円、前受金の増加244百万円、預り金の減少399百万円等によるものであります。

また、固定負債は154百万円増加し486百万円となり、これは主にポイント引当金の増加113百万円等によるものであります。

iii. 純資産

当連結会計年度末の純資産は、前連結会計年度末に比して1,416百万円増加し、10,644百万円となりました。

これは主に当連結会計年度における当期純利益1,892百万円および配当金の支払716百万円等によるものであります。

この結果、自己資本比率は、前連結会計年度末56.6%から56.7%となりました。

②キャッシュ・フローの分析

当連結会計年度におけるキャッシュ・フローの状況につきましては、「第2 事業の状況 1 業績等の概要 (2) キャッシュ・フローの状況」をご参照ください。

(4)経営者の問題認識と今後の方針について

経営者の問題認識と今後の方針につきましては、「第2 事業の状況 3 対処すべき課題」及び「第2 事業の状況 4 事業等のリスク」をご参照ください。

第3 【設備の状況】

1 【設備投資等の概要】

当連結会計年度の設備投資については、主にシステム開発投資、会員向け福利厚生サービス施設の新設工事等を実施しております。

当連結会計年度の設備投資等の総額は1,271百万円であります。

2 【主要な設備の状況】

(1) 提出会社

平成26年3月31日現在における当社の主要な設備および従業員の配置状況は次のとおりであります。

事業所名 (所在地)	セグメント の名称	設備の内容	帳簿価額(百万円)						従業員数 (名)
			建物、 構築物	土地 (面積㎡)	リース 資産	ソフト ウェア	その他	合計	
本社 (東京都渋谷区)	会員制サー ビス事業	本社機能	26	—	84	782	13	906	237 (18)
松山オペレーシ ョンセンター (愛媛県松山市)	会員制サー ビス事業	オペレーショ ンセンター機能 (注)1	391	370 (1,818.20)	69	—	11	843	245 (235)
直営施設 (神奈川県足柄下郡 箱根町)	会員制サー ビス事業	宿泊施設	65	139 (10,522.83)	—	—	10	215	—
直営施設 (千葉県館山市)	会員制サー ビス事業	宿泊施設	99	44 (1,043.65)	—	—	0	144	—
直営施設 (山梨県南都留郡山 中湖村)	会員制サー ビス事業	宿泊施設	51	21 (1,258.00)	—	—	0	72	—

(注) 1 オペレーションセンター機能とは、コールセンターおよび業務処理全般であります。

2 上記金額には、消費税等が含まれておりません。

3 現在休止中の設備はありません。

4 帳簿価額のうち「その他」は、機械及び装置、船舶、工具器具備品であります。

5 従業員数欄の()は契約社員及び派遣社員等(月間12日以上勤務のアルバイト数を含む)の年間平均雇用人員数を外数で表示しております。

(2) 国内子会社

平成26年3月31日現在における国内子会社の主要な設備および従業員の配置状況は次のとおりであります。

会社名 (所在地)	セグメント の名称	設備の内容	帳簿価額(百万円)						従業員数 (名)
			建物、 構築物	土地	リース 資産	ソフト ウェア	その他	合計	
株式会社ベネフ ィットワンソリュ ーションズ (東京都千代田区)	その他	事業所設備、 業務系システム	—	—	—	44	7	51	18
株式会社ベネフ ィットワン・ヘル スケア (東京都品川区)	会員制サー ビス事業	事業所設備、 業務系システム	12	—	4	213	23	253	62 (85)

(注) 1 上記金額には、消費税等が含まれておりません。

2 現在休止中の設備はありません。

3 帳簿価額のうち「その他」は、工具器具備品であります。

4 従業員数欄の()は契約社員及び派遣社員等(月間12日以上勤務のアルバイト数を含む)の年間平均雇用人員数を外数で表示しております。

(3) 在外子会社

主要な設備はありません。

3 【設備の新設、除却等の計画】

(1) 重要な設備の新設等

会社名	事業所名 (所在地)	セグメントの名称	設備の内容	投資予定額		資金調達方法	着手年月	完了予定年月
				総額 (百万円)	既支払額 (百万円)			
提出会社	直営施設 (大分県別府市)	会員制サービス事業	宿泊施設等	867	651	自己資金	平成23年11月	平成26年7月
	本社 (東京都渋谷区)	会員制サービス事業	業務系システム (注)	645	—	自己資金	平成26年4月	平成27年3月

(注) 業務系システムに係るハードウェア投資を含んでおります。

(2) 重要な設備の除却等

該当事項はありません。

第4 【提出会社の状況】

1 【株式等の状況】

(1) 【株式の総数等】

① 【株式の総数】

種類	発行可能株式総数(株)
普通株式	140,000,000
計	140,000,000

(注) 平成25年10月1日付にて実施した株式分割（1株を200株に分割）に伴い、発行可能株式総数は139,300,000株増加しております。

② 【発行済株式】

種類	事業年度末現在 発行数(株) (平成26年3月31日)	提出日現在 発行数(株) (平成26年6月27日)	上場金融商品取引所 名又は登録認可金融 商品取引業協会名	内容
普通株式	45,144,000	45,144,000	東京証券取引所 市場第二部	単元株式数は100株であります。
計	45,144,000	45,144,000	—	—

(注) 1. 平成25年10月1日付にて実施した株式分割（1株を200株に分割）に伴い、発行済株式の総数は44,918,280株増加しております。

2. 同日付で一単元の株式の数を100株とする単元株制度を採用しております。

(2) 【新株予約権等の状況】

該当事項はありません。

(3) 【行使価額修正条項付新株予約権付社債券等の行使状況等】

該当事項はありません。

(4) 【ライツプランの内容】

該当事項はありません。

(5) 【発行済株式総数、資本金等の推移】

年月日	発行済株式 総数増減数 (株)	発行済株式 総数残高 (株)	資本金増減額 (百万円)	資本金残高 (百万円)	資本準備金 増減額 (百万円)	資本準備金 残高 (百万円)
平成21年4月1日～ 平成22年3月31日 (注1)	1,140	224,940	8	1,514	8	1,454
平成22年4月1日～ 平成23年3月31日 (注1)	140	225,080	1	1,516	1	1,456
平成24年4月1日～ 平成25年3月31日 (注1)	340	225,420	5	1,522	5	1,462
平成25年4月1日～ 平成25年9月30日 (注1)	300	225,720	5	1,527	5	1,467
平成25年10月1日 (注2)	44,918,280	45,144,000	—	1,527	—	1,467

(注) 1. 新株予約権の権利行使（旧新株引受権の行使を含む）による増加であります。

2. 平成25年9月30日の株主名簿に記録された株主に対し、1株につき200株の割合をもって分割いたしました。

(6) 【所有者別状況】

平成26年3月31日現在

区分	株式の状況（1単元の株式数100株）							単元未満株式の状況 (株)	
	政府及び 地方公共 団体	金融機関	金融商品 取引業者	その他の 法人	外国法人等		個人 その他		計
					個人以外	個人			
株主数 (人)	—	9	24	32	77	8	8,858	9,008	—
所有株式数 (単元)	—	18,537	513	241,551	68,825	118	121,886	451,430	1,000
所有株式数 の割合(%)	—	4.11	0.11	53.51	15.24	0.03	27.00	100.00	—

(注) 1. 自己株式4,167,600株は、「個人その他」に41,676単元含まれております。

2. 平成25年9月5日開催の当社取締役会の決議により、平成25年10月1日付で単元株制度を採用しております。1単元の株式数は100株となっております。

(7) 【大株主の状況】

平成26年3月31日現在

氏名又は名称	住所	所有株式数 (株)	発行済株式総数 に対する所有株式 数の割合(%)
株式会社パソナグループ	東京都千代田区丸の内1丁目5-1	22,302,600	49.40
ステート ストリート バンク アンド トラスト カンパニー (常任代理人 香港上海銀行 東京支店)	P. O. BOX 351 BOSTON MASSACHUSETTS 02101 U. S. A. (東京都中央区日本橋3丁目11-1)	1,905,800	4.22
白石徳生	東京都八王子市	1,350,400	2.99
ザ チェース マンハッタン バンク エヌエイ ロンドン エセル オムニバス アカウント (常任代理人 株式会社みずほ銀行 決済営業部)	WOOLGATE HOUSE, COLEMAN STREET LONDON EC2P 2HD, ENGLAND (東京都中央区月島4丁目16-13)	866,600	1.92
ステート ストリート バンク アンド トラスト カンパニー 505224 (常任代理人 株式会社みずほ銀行 決済営業部)	P. O. BOX 351 BOSTON MASSACHUSETTS 02101 U. S. A. (東京都中央区月島4丁目16-13)	700,000	1.55
伊藤忠商事株式会社	東京都港区北青山2丁目5-1号	613,800	1.36
ビービーエイチ マシューズ ジャパン ファンド (常任代理人 株式会社三菱東京UFJ銀行 決済事業部)	4 EMBARCADERO CTR STE 550 SANFRANCISCO CALIFORNIA ZIP CODE:94111 (東京都千代田区丸の内2丁目7-1)	490,100	1.09
日本マスタートラスト信託銀行株式会社 (信託口)	東京都港区浜松町2丁目11番3号	481,400	1.07
ビービーエイチ マシューズ アジア グロウス ファンド (常任代理人 株式会社三菱東京UFJ銀行 決済事業部)	4 EMBARCADERO CTR STE 550 SANFRANCISCO CALIFORNIA ZIP CODE:94111 (東京都千代田区丸の内2丁目7-1)	462,600	1.02
株式会社ホワイトアンドストーン	東京都八王子市台町2丁目14-9	449,600	1.00
計	—	29,622,900	65.62

- (注) 1 上記のほか、当社保有の自己株式4,167,600株（発行済株式総数に対する所有株式数の割合9.23%）があります。
- 2 上記記載の信託銀行株式会社の所有株式数のうち、信託業務に係る株式数は以下のとおりであります。日本マスタートラスト信託銀行株式会社の所有株式数のうち、信託業務に係る株式数は481,400株であります。
- 3 エフエムアール エルエルシー（FMR LLC）から平成25年9月19日付で大量保有に関する変更報告書の提出があり、平成25年9月13日現在で15,500株を保有している旨報告を受けておりますが、当社として当事業年度末における実質所有株式数の確認ができておりませんので、上記大株主の状況には含めておりません。その報告書の内容は以下のとおりであります。

氏名又は名称	住所	所有株式数 (株)	発行済株式総数 に対する所有株式 数の割合(%)
エフエムアール エルエルシー (FMR LLC)	245 Summer Street, Boston, Massachusetts 02210, USA	15,500	6.87

- (注) 当社は、平成25年10月1日を効力発生日として、普通株式1株を200株に分割しておりますが、上記の所有株式数は、株式分割前の株式数で記載しております。

(8) 【議決権の状況】

① 【発行済株式】

平成26年3月31日現在

区分	株式数(株)	議決権の数(個)	内容
無議決権株式	—	—	—
議決権制限株式(自己株式等)	—	—	—
議決権制限株式(その他)	—	—	—
完全議決権株式(自己株式等)	(自己保有株式) 普通株式 4,167,600	—	—
完全議決権株式(その他)	普通株式 40,975,400	409,754	—
単元未満株式	普通株式 1,000	—	—
発行済株式総数	45,144,000	—	—
総株主の議決権	—	409,754	—

② 【自己株式等】

平成26年3月31日現在

所有者の氏名 又は名称	所有者の住所	自己名義 所有株式数 (株)	他人名義 所有株式数 (株)	所有株式数 の合計 (株)	発行済株式 総数に対する 所有株式数 の割合(%)
(自己保有株式) 株式会社ベネフィット・ワン	東京都渋谷区渋谷3丁目 12番18号	4,167,600	—	4,167,600	9.23
計	—	4,167,600	—	4,167,600	9.23

(9) 【ストックオプション制度の内容】

該当事項はありません。

2 【自己株式の取得等の状況】

【株式の種類等】 会社法第155条第3号による普通株式の取得

(1) 【株主総会決議による取得の状況】

該当事項はありません。

(2) 【取締役会決議による取得の状況】

区分	株式数(株)	価額の総額(円)
取締役会(平成24年6月19日)での決議状況 (取得期間平成24年7月2日～平成25年6月28日)	4,400,000	1,400,000,000
当事業年度前における取得自己株式	3,207,600	1,399,984,400
当事業年度における取得自己株式	—	—
残存決議株式の総数及び価額の総額	1,192,400	15,600
当事業年度の末日現在の未行使割合(%)	27.1	0.0
当期間における取得自己株式	—	—
提出日現在の未行使割合(%)	27.1	0.0

(注) 当社は、平成25年10月1日を効力発生日として、普通株式1株を200株に分割しており、上記の株式数は、株式分割後の株式数で記載しております。

(3) 【株主総会決議又は取締役会決議に基づかないものの内容】

該当事項はありません。

(4) 【取得自己株式の処理状況及び保有状況】

区分	当事業年度		当期間	
	株式数(株)	処分価額の総額 (円)	株式数(株)	処分価額の総額 (円)
引き受ける者の募集を行った 取得自己株式	—	—	—	—
消却の処分を行った取得自己株式	—	—	—	—
合併、株式交換、会社分割に係る 移転を行った取得自己株式	—	—	—	—
その他 (—)	—	—	—	—
保有自己株式数	4,167,600	—	4,167,600	—

(注) 当期間における保有自己株式数には、平成26年6月1日から有価証券報告書提出日までの単元未満株式の買取り及び買増請求による売渡による株式数は含めておりません。

3 【配当政策】

当社は、利益配分につきましては株主への還元が第一であり、具体的な指標として年間の純資産配当率を5%以上とすることに加えて、配当性向40%台を目標に、継続的かつ安定的な配当を行うことを基本方針としております。

また、期末配当として年1回の剰余金の配当を行うことを基本方針としており、この剰余金の期末配当の決定機関は、株主総会であります。

当事業年度の配当につきましては、上記の方針に基づき、1株当たり21円の配当としております。

内部留保金につきましては、経営基盤の充実を図りつつ、成長市場である福利厚生事業および新規事業への投資に充当することで、今後の収益力の強化を図る所存であります。

なお、当事業年度に係る剰余金の配当は以下のとおりであります。

決議年月日	配当金の総額(百万円)	1株当たり配当額(円)
平成26年6月26日 定時株主総会決議	860	21

4 【株価の推移】

(1) 【最近5年間の事業年度別最高・最低株価】

回次	第15期	第16期	第17期	第18期	第19期
決算年月	平成22年3月	平成23年3月	平成24年3月	平成25年3月	平成26年3月
最高(円)	89,700	74,800	70,000	136,900	192,200 ※1,243
最低(円)	52,900	47,000	50,200	59,100	110,600 ※856

(注) 1. 最高・最低株価は、東京証券取引所市場第二部におけるものであります。

2. ※印は、株式分割(平成25年10月1日、1株→200株)による権利落後の株価であります。

(2) 【最近6月間の月別最高・最低株価】

月別	平成25年10月	11月	12月	平成26年1月	2月	3月
最高(円)	1,221	1,110	1,049	971	950	979
最低(円)	949	887	881	887	856	875

(注) 最高・最低株価は、東京証券取引所市場第二部におけるものであります。

5 【役員 の 状 況】

役名	職名	氏名	生年月日	略歴	任期	所有株式数 (株)
取締役会長	—	南 部 靖 之	昭和27年1月5日生	昭和51年2月 (株)マンパワーセンター(現(株)南部エンタープライズ)設立 同社専務取締役 平成3年4月 (株)テンポラリーセンター(現(株)南部エンタープライズ)代表取締役 平成4年3月 (株)テンポラリーサンライズ(現(株)パソナ)代表取締役 平成8年3月 当社取締役 平成11年4月 (株)パソナ(現(株)南部エンタープライズ)代表取締役社長 平成12年6月 (株)パソナ代表取締役グループ代表 当社代表取締役会長 平成13年6月 当社取締役会長 平成13年8月 当社取締役 平成16年8月 (株)パソナ代表取締役グループ代表兼社長 営業総本部長 平成19年12月 同社代表取締役 (株)パソナグループ代表取締役グループ代表兼社長(現任) 平成22年6月 当社取締役会長(現任) 平成23年8月 (株)パソナ代表取締役会長(現任) 平成24年6月 日本コロムビア(株) 社外取締役(現任)	(注) 4	—
代表取締役社長	営業総本部長	白 石 徳 生	昭和42年1月23日生	平成2年8月 (株)パソナジャパン(現ランスタッド(株))入社 平成5年6月 (株)パソナパーソネル(現ランスタッド(株))セールスマネージャー 平成7年6月 (株)パソナソフトバンク(現ランスタッド(株))セールスマネージャー 平成8年3月 当社取締役 平成12年6月 当社代表取締役社長 平成14年9月 日本社宅サービス(株)取締役 平成24年1月 (株)ジェイ・エス・ビー取締役(現任) 平成24年3月 (株)ベネフィットワンソリューションズ取締役(現任) 平成24年5月 (株)ベネフィットワン・ヘルスケア取締役(現任) 平成25年6月 当社代表取締役社長 監査部、旅行事業部、金融事業部担当兼営業総本部長(現任) 平成25年8月 (株)パソナグループ取締役(現任) 平成25年10月 Benefit One Asia Pte. Ltd. Director(現任)	(注) 4	1,350,400

役名	職名	氏名	生年月日	略歴	任期	所有株式数 (株)
取締役 副社長	—	鈴木 雅子	昭和29年2月4日生	昭和58年7月 平成11年4月 平成16年9月 平成18年7月 平成19年12月 平成22年6月 平成22年8月 平成22年10月 平成24年3月 平成24年5月 平成25年10月 (株)テンポラリーセンター入社 (株)パソナ (旧(株)テンポラリーセンター) 執行役員 中部日本営業本部長 同社取締役専務執行役員 営業総本部スタッフティング、ITソリューション部、情報システム部担当 同社取締役専務執行役員 営業本部長 (株)パソナグループ取締役専務執行役員 総務部、コンプライアンス室、法務室、内部統制室担当 当社取締役副社長 (株)パソナグループ取締役 当社取締役副社長 人事部、総務部、法務・コンプライアンス統轄室、システム開発部担当(現任) (株)ベネフィットワンソリューションズ取締役(現任) (株)ベネフィットワン・ヘルスケア監査役(現任) Benefit One Asia Pte. Ltd. Director(現任)	(注) 4	700
常務取締役	財務経理部長 兼 経営企画室長	野曾原 浩治	昭和36年4月23日生	昭和59年4月 平成11年10月 平成14年5月 平成18年6月 平成19年9月 平成19年12月 平成20年8月 平成20年11月 平成21年4月 平成22年3月 平成24年6月 平成25年10月 (株)住友銀行(現(株)三井住友銀行)入行 同行難波法人営業部 次長 シティバンクプライベートバンク入行、同行バイスプレジデント (株)パソナ入社、パソナ・大阪 特別法人担当ゼネラルマネージャー 同社執行役員 財務経理部長 同社取締役常務執行役員 財務経理部長兼総務部担当 同社常務執行役員 財務経理部長兼総務部担当 同社常務執行役員 経理部長兼財務部長 (株)パソナドットコム取締役常務執行役員 西日本ソリューション事業部長 (株)パソナ常務執行役員 パソナカンパニー関西営業本部長 当社常務取締役 財務経理部長兼経営企画室長(現任) Benefit One Asia Pte. Ltd. Director(現任)	(注) 4	—
取締役	—	太田 努	昭和43年2月19日生	平成2年4月 平成5年1月 平成8年3月 平成12年6月 平成19年4月 平成20年4月 平成24年4月 平成24年5月 平成24年6月 (株)パソナジャパン(現ランスタッド(株))入社 同社セールスマネージャー 当社セールスマネージャー 当社取締役 営業部長 当社取締役 サービス開発部長 当社常務取締役 サービス部長 当社常務取締役 ヘルスケア事業部長 (株)保健教育センター(現(株)ベネフィットワン・ヘルスケア)代表取締役社長(現任) 当社取締役(現任)	(注) 4	—

役名	職名	氏名	生年月日	略歴	任期	所有株式数 (株)
取締役	—	若本博隆	昭和35年11月2日生	昭和59年4月 ㈱埼玉銀行(現㈱りそな銀行、㈱埼玉りそな銀行)入行 平成元年6月 ㈱テンポラリーセンター(現㈱南部エンタープライズ)入社 平成18年9月 ㈱パソナ取締役常務執行役員 経営企画室長兼法務室、関連会社室、国際業務室担当 平成19年12月 ㈱パソナグループ取締役常務執行役員 経営企画部長兼CMO室、国際業務室担当 平成22年6月 当社取締役(現任) 平成24年7月 ㈱パソナグループ取締役専務執行役員 経営企画部担当(現任)	(注)4	—
取締役	—	仲瀬裕子	昭和44年10月31日生	平成4年4月 ㈱テンポラリーセンター(現㈱南部エンタープライズ)入社 平成14年8月 ㈱パソナ広報企画部長 平成17年9月 同社執行役員 IR室長 平成19年12月 ㈱パソナグループ執行役員 IR室長 平成21年9月 同社常務執行役員 IR室長 平成22年6月 当社取締役(現任) 平成22年8月 ㈱パソナグループ取締役常務執行役員 財務経理部、IR室担当(現任) ㈱パソナ取締役常務執行役員 財務経理本部長 平成23年8月 同社取締役常務執行役員 経理部、財務部担当(現任)	(注)4	—
取締役	—	上斗米明	昭和34年12月19日生	昭和58年4月 大蔵省入省 平成2年7月 日本銀行出向 平成7年7月 大蔵省主計局主査 平成9年7月 世界銀行出向 平成13年7月 財務省主税局主税企画官 平成18年7月 財務省関税局業務課長 平成21年7月 国税庁長官官房総務課長 平成22年2月 ㈱パソナグループ執行役員 特命担当 平成22年6月 当社取締役(現任) 平成22年8月 ㈱パソナグループ常務執行役員 特命担当 平成25年8月 同社取締役常務執行役員 公共戦略事業・特命担当(現任)	(注)4	—
取締役	—	久保信保	昭和27年5月21日生	昭和50年4月 自治省入省 平成5年12月 広島県副知事 平成11年7月 自治省大臣官房付 平成13年1月 総務省自治行政局市町村課長 平成19年7月 同省自治財政局長 平成22年7月 同省消防庁長官 平成26年4月 一般財団法人自治体衛星通信機構理事長(現任) 平成26年6月 当社取締役(現任)	(注)4	—

役名	職名	氏名	生年月日	略歴	任期	所有株式数 (株)
常勤監査役	—	加藤 佳 男	昭和26年8月23日生	昭和49年4月 岩谷産業株式会社入社 昭和52年4月 株式会社テンポラリーセンター(現株式会社南部エンタープライズ)入社 取締役 平成3年4月 同社常務取締役 平成5年2月 株式会社メディカルパワー(現株式会社メディカルアソシア)代表取締役社長 平成17年1月 同社取締役会長 平成19年3月 株式会社パソナ(旧株式会社パソナサンライズ)入社 営業総本部顧問 平成19年12月 同社監査役 平成23年6月 当社常勤監査役(現任) 平成24年6月 株式会社ベネフィットワンソリューションズ監査役(現任)	(注) 5	—
監査役	—	藤 池 智 則	昭和42年9月18日生	平成12年4月 堀裕法律事務所(現 堀総合法律事務所)勤務(第一東京弁護士会所属) 平成17年10月 英国・アシャー・スト法律事務所(ロンドン)勤務 平成18年2月 堀裕法律事務所(現 堀総合法律事務所)復職(現任) 平成24年6月 当社監査役(現任)	(注) 6	—
監査役	—	中 川 惇	昭和14年11月29日生	昭和38年4月 株式会社東芝入社 平成8年6月 同社取締役 ライフエレクトロニクス営業統括部長、Advanced-I市場開発室長 平成10年6月 同社常務 住空間システム事業本部長 平成11年4月 同社常務 家電機器社社長 平成14年6月 同社取締役専務 経営変革推進本部副本部長、マーケティング統括本部長 平成15年6月 同社取締役代表執行役副社長 平成23年4月 三協株式会社代表取締役会長(現任) 平成25年6月 当社監査役(現任)	(注) 7	—
監査役	—	後 藤 健	昭和16年3月29日生	昭和38年8月 日本アイ・ビー・エム(株)入社 昭和59年5月 同社取締役管理担当 昭和63年3月 同社常務取締役管理部門担当 平成5年4月 同社専務取締役兼カスタマー・ファイナンスアジア・パシフィックゼネラルマネージャー 平成13年4月 同社副会長 平成18年4月 同社特別顧問 平成18年6月 コムシスホールディングス(株)監査役 日本コムシス(株)監査役 平成19年5月 日本アイ・ビー・エム(株)顧問 平成19年12月 (株)パソナグループ監査役 平成22年6月 当社監査役(現任) 平成24年6月 コムシスホールディングス(株)社外取締役(現任) 平成24年8月 (株)パソナグループ社外取締役(現任)	(注) 8	—
計						1,351,100

- (注) 1 取締役会長南部靖之は非常勤であります。
2 取締役若本博隆、取締役仲瀬裕子、取締役上斗米明及び取締役久保信保は、社外取締役であります。
3 常勤監査役加藤佳男、監査役藤池智則、監査役中川惇及び監査役後藤健は、社外監査役であります。
4 平成26年6月26日開催の定時株主総会の終結の日から1年間
5 平成23年6月29日開催の定時株主総会の終結の日から4年間
6 平成24年6月28日開催の定時株主総会の終結の日から4年間
7 平成25年6月27日開催の定時株主総会の終結の日から4年間
8 平成26年6月26日開催の定時株主総会の終結の日から4年間
9 当社では、意思決定・監督と執行との分離を目的に、執行役員制度を導入しております。執行役員は9名であります。

6 【コーポレート・ガバナンスの状況等】

(1) 【コーポレート・ガバナンスの状況】

①企業統治の体制

当社における、企業統治の体制は、以下の通りであります。

(企業統治の体制概要とその体制を採用する理由)

- ・取締役会の構成は、常勤取締役3名、非常勤取締役6名（内、社外取締役4名）の計9名であります。取締役会は、意思決定の機動性と監督機能の強化を重視して、監査役4名出席のもとに月1回の定例取締役会のほか、必要に応じ機動的に臨時取締役会を開催しております。法令・定款で定められた事項や経営に関する重要事項を決定するとともに、取締役の業務の執行状況を監督しております。
- ・会社の業務執行に関する重要事項を審議する機関として経営会議を設置しております。経営会議は、社長・常勤取締役・役付執行役員をメンバーとし毎週開催されております。
- ・当社では、今後とも企業価値の継続的な増大をめざし、効率良く、健全で透明性の高い経営が実現できるよう努めてまいります。

(企業統治に関する事項)

当社の内部統制システムの整備の状況、リスク管理体制の整備状況は以下の通りであります。

項目	整備状況と取り組み方針
取締役会決議	健全な企業経営を目指す上で、内部統制システムの整備・向上とその運営の有効性確保が肝要であることを認識し、当社の事業の特性及びそれに起因するリスクを考慮しつつ、効率的で適法な経営活動を推進する。 現在の整備状況と当面の取組方針は以下のとおりである。
1. 取締役の職務の執行が法令及び定款に適合することを確保するための体制	T M I 総合法律事務所との顧問契約を締結しており、密接な事前協議を行い、法令定款違反を未然に防止する。取締役及び役員は、他の取締役が法令定款違反を発見した場合は直ちに監査役または取締役会に報告する。
2. 取締役の職務の執行に係る情報の保存及び管理に関する体制	取締役会、その他の会議の議事録及び稟議書類等の重要書類は記録され、文書管理規程に従い永久若しくは10年間保管している。
3. 損失の危険の管理に関する規程その他の体制	(1) 当社は、業務執行に関するリスクとして、以下を認識し、その把握と管理に努める。 ① 財務報告関連リスク（財務報告の正確性・信頼性に関わるリスク） ② 収益の季節変動リスク ③ I T リスク（会計システム、業務システム等の安定的稼動に関わるリスク） ④ 機密情報漏洩リスク（経営情報、個人情報の漏洩リスク） ⑤ コンティンジェンシーリスク（大地震その他の災害・事故発生のリスク） ⑥ 個別業務のコンプライアンスリスク（会員向けサービスのコンプライアンスリスク）

項目	整備状況と取り組み方針
<p>3. 損失の危険の管理に関する規程その他の体制</p>	<p>(2) 各リスクに対する具体的な対応方針は、以下の通り。</p> <p>① 財務報告関連リスク 金融商品取引法に基づく財務報告の信頼性を確保するため、諸規程及び体制の整備を完了しており、今後一層の高度化を推進する。</p> <p>② 収益の季節変動リスク 社長、常勤取締役を主要メンバーとする経営会議（毎週開催）に、各部署がリスク・収益の状況を報告している。そのうち重要なものについては取締役会に報告を行う。</p> <p>③ ITリスク システムの統合管理及び適正な財務報告の確保のために、「情報システム基本規程」及び「IT統制規程」に基づき、適切にシステムリスクの管理を行う。</p> <p>④ 機密情報漏洩リスク 機密情報のうち最重要事項である個人情報については、個人情報保護委員会の月次開催により、常時、管理上の問題の発見と是正に努めている。また、プライバシーマークの更新を通じてレベルアップを行う。その他の会社機密情報はその態様に応じて、誓約書、契約書等により機密保持条項を盛り込み、漏洩リスクを予防している。</p> <p>⑤ コンティンジェンシーリスク 大震災等自然災害、事故やレピュテーションリスクも網羅した「コンティンジェンシープラン」及び震災時の「緊急時対策要領」に基づき運営している。</p> <p>⑥ 個別業務のコンプライアンスリスク 個々の会員向け新規サービスにつき関連法令との適合性について事前に「業務検討委員会」で個別審議を行っている。また、現行の個々の会員向けサービスメニューについてもガイドブック更新時や必要に応じ適宜チェックを行っている。</p> <p>(3) リスクマネジメント規程により管理を行い、リスク管理体制は社長を最高責任者とする。リスクに関する統括管理を行うリスクマネジメント委員会を設置し、総務部担当役員を委員長とし、リスクの想定・分類を行い、有事の際には迅速かつ適切な対応が行えるよう、整備を行っている。</p> <p>(4) リスク管理を含め組織内運営の有効性を担保するため内部監査が重要であるが、社長直轄の監査部による内部監査が定着している。また、法務専任者による個別契約書の事前チェックにより、不測の損失・トラブルの防止に努めている。</p>
<p>4. 取締役の職務の執行が効率的に行われることを確保するための体制</p>	<p>(1) 当社取締役会は、定例の取締役会の他、臨時取締役会も柔軟に開催し、経営上の課題を適時適切に審議・決議する体制が確立している。</p> <p>(2) 業務計画が取締役に付議され、各部署に計画目標として付与される。部長（取締役兼務、執行役員を含む）等各部署の責任者は、組織規程、職務権限及び業務分掌規程、稟議規程に則して、効率的かつ公正な職務執行に心掛け、その進捗状況については、経営会議で報告、協議をされており、主要な部分については、取締役会に報告が行われ、全社的な職務執行の効率性を確保している。</p>

項目	整備状況と取り組み方針
5. 使用人の職務の執行が法令及び定款に適合することを確保するための体制	<p>(1) 当社業務運営を適法に保つため、コンプライアンス委員会及び法務・コンプライアンス統轄室を設置している。 同委員会を中心に、法令、定款を遵守すべく、コンプライアンス関連の重要事項の審議、社内の啓蒙・教育を含め実効性を確保するための施策を実施する。</p> <p>(2) 役職員の法令等遵守のための規程「コンプライアンス・マニュアル」に基づき、研修等の実施、法令遵守の意識向上を図る。</p> <p>(3) 組織が適切に運営されていることを担保するため、社長直轄の監査部が内部監査規程に基づき監査を実施する。</p> <p>(4) コンプライアンス上の問題解決のため、社内通報システムを設置している。</p>
6. 当社並びにその親会社及び子会社から成る企業集団における業務の適正を確保するための体制	<p>(1) 当社関係会社における業務の適正なる運営を図るため、関係会社管理規程に基づき管理を行い、適切な業務運営を推進している。</p> <p>(2) 監査部により関係会社の内部監査に当たっており、監査の際に関係会社におけるコンプライアンス管理、リスク管理についての指導を行う。</p> <p>(3) 当社関係会社全体のコンプライアンス体制構築の一環として、子会社の定める内部通報制度により子会社の役職員も当社の社内通報システムを使用することができる。</p>
7. 監査役がその職務を補助すべき使用人を置くことを求めた場合における当該使用人に関する事項	<p>常勤監査役と監査部との連携で監査を行っており、この体制で効果的な監査が行われている。</p> <p>監査役職務を補助すべき使用人に関しては、他部署との兼務で1名配置しているが、更に、監査役会の要請があった場合には、専任の使用人を配置するものとし、配置する場合は、人数等配置の具体的内容に関して監査役会の意見を十分考慮する。</p>
8. 前項の使用人の取締役からの独立性に関する事項	<p>上記使用人及び監査部の使用人の人事に関しては監査役会の事前の意見を得るものとし、取締役はこれを尊重する。</p>
9. 取締役及び使用人が監査役に報告するための体制その他の監査役への報告に関する体制	<p>取締役及び役職員は、他の取締役の法令定款違反を発見した場合は直ちに監査役または取締役会に報告する。</p> <p>監査役会と社長、監査役会と他の取締役との協議の頻度を向上させ、監査役への必要な経営情報及び営業情報の提供を行う体制を確立している。</p>
10. その他監査役の監査が実効的に行われることを確保するための体制	<p>監査役会規程の他、監査役監査規程があり、具体的な業務基準が明示され、これに基づき実効性のある監査が行われている。</p> <p>また、監査部長が監査役会で定期報告するなど密接な連携関係にあり、会計監査人とも定期的に協議を行っており、効率的かつ有効な職務執行が確保されている。</p>
11. 反社会的勢力排除に向けた基本的な考え方及びその整備状況	<p>(1) 反社会的勢力排除に向けた基本的な考え方 当社は、反社会的勢力に対して、毅然とした態度で臨み、一切の関係を遮断することを基本方針としている。</p> <p>(2) 反社会的勢力排除に向けた整備状況</p> <p>① 当社は役職員の具体的な行動指針としてコンプライアンス・マニュアルに「反社会的勢力との関係の排除」を規定し、全役職員に周知している。また、「反社会的勢力対策規程」を制定し、対応について定めている。</p> <p>② 事案発生時の報告及び対応に係る規程等の整備を行い、警察等関連機関とも連携し毅然と対応していく。</p>

(責任限定契約の内容の概要)

有価証券報告書提出日現在、当社と社外取締役及び社外監査役は、会社法第427条第1項の規定に基づき、同法第423条第1項の損害賠償責任を限定する契約を締結しております。当該契約に基づく損害賠償責任の限定額は、社外取締役若本博隆、仲瀬裕子、上斗米明、久保信保は360万円または法令が定める額のいずれか高い額、社外監査役加藤佳男、藤池智則、中川惇、後藤健は360万円または法令が定める額のいずれか高い額としております。なお、当該責任限定が認められるのは、当該社外取締役または社外監査役が責任の原因となった職務の遂行について善意かつ重大な過失がないときに限られます。

② 内部監査及び監査役監査

(内部監査、監査役監査及び会計監査の相互連携、監査と内部統制部門との関係)

- ・監査役は、経営監視機能に重点を置き社外監査役4名とし、その内1名が常勤監査役であります。監査役は、取締役会・経営会議等重要な会議に出席することにより、取締役の意思決定・職務の執行状況を監視し、必要に応じて意見を述べることで職務を執行しております。
- ・当社は社長直轄の監査部（3名）を設置し、他部署から完全に独立した立場で、社内業務監査及び内部統制評価を実施し、社長並びに監査役、監査役会に対し内部統制の状況および改善策について直接報告する体制を構築しております。
- ・監査役は、会計監査人と定期的に会合をもつなど、緊密な連携を保ち、意見及び情報交換を行っております。

③ 社外取締役及び社外監査役

当社の社外取締役は4名であります。また、社外監査役は4名であります。

(社外取締役及び社外監査役と提出会社との人的関係、資金的関係又は取引関係その他の利害関係)

当社と当社の社外取締役及び社外監査役の間には親会社の役員兼務以外には、特別な利害関係はありません。その氏名並びに同社における役職は以下のとおりであります。

当社における役職	氏名	株式会社パソナグループにおける役職
社外取締役（非常勤）	若本博隆	取締役専務執行役員
社外取締役（非常勤）	仲瀬裕子	取締役常務執行役員
社外取締役（非常勤）	上斗米明	取締役常務執行役員
社外監査役（非常勤）	後藤健	社外取締役

社外取締役若本博隆は、経営企画面でのアドバイザーとして当社が招聘したものであり、社外取締役仲瀬裕子は、広報戦略のアドバイザーとして当社が招聘したものであります。また、社外取締役上斗米明は、当社主力の公務マーケットに明るく営業面のアドバイザーとして当社が招聘したものであります。

社外監査役後藤健については、企業経営の豊富な経験から監査機能を高めるため当社が招聘したものであります。

(社外取締役又は社外監査役が提出会社の企業統治において果たす機能及び役割並びに社外取締役又は社外監査役の選任状況に関する提出会社の考え方)

当社の社外取締役は、それぞれ独立した立場から、長年の経験により培ってきた専門知識・ノウハウを当社の経営に対して反映していただけるものと考えております。

また社外監査役は、これまで培われた識見及び経験から、取締役会に対して有益なアドバイスを行うとともに、当社の経営執行等の適法性について、独立した立場から客観的・中立的な監査を行うことができるものと考えております。

なお、当社では、社外取締役又は社外監査役を選任するための提出会社からの独立性に関する基準又は方針は定めておりませんが、選任にあたっては、経営者及び監査役としての豊富な経験や多様なキャリアからの高い見識を有すること等を重視しております。

(社外取締役又は社外監査役による監督又は監査と内部監査、監査役監査及び会計監査との相互連携並びに内部統制部門との関係)

社外取締役は、主として取締役会への出席を通じて監督を行っております。社外監査役4名のうち1名が常勤監査役であり、社外監査役は、監査役会において監査方針を決定し、取締役会・経営会議等重要な会議への出席や、業務及び財産の状況調査を通して、取締役の職務遂行を監査しております。また、会計監査人と定期的に会合を持つなど、緊密な連携を保ち、意見及び情報交換を行うとともに、内部監査部門からの報告を通じて適切な監査を実施しております。

当社の内部統制部門としては、経営企画室、法務・コンプライアンス統轄室、監査部等で構成されており、各々の立場で財務報告を含む全ての情報の適時・適切開示、業務執行の有効性・効率性、リスク管理、コンプライアンス、内部監査等を所管しております。また必要に応じて取締役会、監査役会その他を通じて社外取締役、社外監査役に対して内部統制等の実施状況について報告し、その相当性について適宜意見を徴しております。

④ 役員の報酬等

当社の役員報酬は、株主総会で定められた報酬総額の範囲内で、取締役については総合的な考慮により、監査役については監査役の協議により決定しております。

当事業年度における当社の取締役及び監査役に対する役員報酬は以下のとおりであります。

役員区分	員数 (人)	報酬等の総額 (百万円)	報酬等の内訳	
			基本報酬	その他
取締役	3	74	74	—
社外取締役	1	3	3	—
社外監査役	4	20	20	—

(注) 1 平成26年3月31日現在の役員数は、取締役9名、監査役4名であり、このうち5名が無報酬の非常勤取締役であります。

2 報酬等の総額が1億円以上である者は存在いたしません。

⑤ 株式の保有状況

イ 保有目的が純投資目的以外の目的である投資株式

銘柄数 5銘柄(非上場株式3銘柄)

貸借対照表計上額の合計額 278百万円

ロ 保有目的が純投資目的以外の目的である投資株式の保有区分、銘柄、株式数、貸借対照表計上額及び保有目的

前事業年度(平成25年3月31日)

特定投資株式

銘柄	株式数 (株)	貸借対照表計上額 (百万円)	保有目的
日本社宅サービス(株)	389,000	177	営業協力等の業務提携による強固な関係を築くことで両社の業容の発展・拡大を推進するため
(株)リロ・ホールディング	200	0	業界調査及び情報収集のため

(注) 保有目的が純投資目的である株式、当事業年度中に保有目的を変更した株式はありません。

当事業年度(平成26年3月31日)

特定投資株式

銘柄	株式数 (株)	貸借対照表計上額 (百万円)	保有目的
日本社宅サービス(株)	389,000	246	営業協力等の業務提携による強固な関係を築くことで両社の業容の発展・拡大を推進するため
(株)リロ・ホールディング	200	1	業界調査及び情報収集のため

(注) 保有目的が純投資目的である株式、当事業年度中に保有目的を変更した株式はありません。

⑥ 会計監査の状況

当社は金融商品取引法に基づく会計監査契約を有限責任監査法人トーマツと締結しております。当事業年度において業務を執行した公認会計士の氏名、監査業務に係る補助者の構成は次のとおりであります。

イ 業務を執行した公認会計士の氏名

指定有限責任社員 業務執行社員： 片岡 久依

淡島 國和

(注) 継続監査年数については、全員7年以内であるため、記載を省略しております。

ロ 監査業務等に係る補助者の構成

公認会計士 1名

その他 7名

(注) その他は、公認会計士試験合格者、システム監査対象者等であります。

⑦ その他当社定款規程について

イ 取締役の選任決議要件

当社は、株主総会での取締役の選任決議について、議決権を行使することができる株主の議決権の3分の1以上を有する株主が出席し、その議決権の過半数をもって行う旨を定款に定めております。また、取締役の選任決議は累積投票によらない旨も定款に定めております。

ロ 取締役の責任免除

当社は、会社法第426条第1項の規定により、任務を怠ったことによる取締役（取締役であった者を含む）の損害賠償責任を、法令の限度において、取締役会の決議によって免除することができる旨を定款に定めております。これは、職務の遂行にあたって期待される役割を十分に発揮できるようにするものであります。

ハ 監査役の責任免除

当社は、会社法第426条第1項の規定により、任務を怠ったことによる監査役（監査役であった者を含む）の損害賠償責任を、法令の限度において、取締役会の決議によって免除することができる旨を定款に定めております。これは、職務の遂行にあたって期待される役割を十分に発揮できるようにするものであります。

ニ 自己株式取得の決定機関

当社は、経営環境等の変化に速やかに対応するため、会社法第165条第2項の規定により、取締役会の決議によって、市場取引等による自己株式の取得を行うことができる旨を定款に定めております。

ホ 株主総会の特別決議要件

当社は、会社法第309条第2項の規定により、株主総会の特別決議要件について、議決権を行使することができる株主の議決権の3分の1以上を有する株主が出席し、その議決権の3分の2以上をもって行う旨を定款に定めております。これは、株主総会における定足数を緩和することにより、株主総会の円滑な運営を行うことを目的とするものであります。

ヘ 剰余金の配当等の決定機関

当社は、会社法第454条第5項の規定により、取締役会の決議によって毎年9月30日を基準日として中間配当をすることができる旨を定款に定めております。これは、株主への機動的な利益還元を行うためであります。

ト 取締役の定数

当社の取締役は12名以内とする旨を定款に定めております。

(2) 【監査報酬の内容等】

① 【監査公認会計士等に対する報酬の内容】

区分	前連結会計年度		当連結会計年度	
	監査証明業務に 基づく報酬(百万円)	非監査業務に 基づく報酬(百万円)	監査証明業務に 基づく報酬(百万円)	非監査業務に 基づく報酬(百万円)
提出会社	24	4	24	—
連結子会社	—	—	—	—
計	24	4	24	—

② 【その他重要な報酬の内容】

該当事項はありません。

③ 【監査公認会計士等の提出会社に対する非監査業務の内容】

前連結会計年度

当社は、企業買収における財務調査等を委託し、対価を支払っております。

当連結会計年度

該当事項はありません。

④ 【監査報酬の決定方針】

当社は、事業規模の観点から合理的監査日数を勘案し、監査公認会計士等に対する監査報酬額を決定しております。

第5 【経理の状況】

1. 連結財務諸表及び財務諸表の作成方法について

(1) 当社の連結財務諸表は、「連結財務諸表の用語、様式及び作成方法に関する規則」(昭和51年大蔵省令第28号。以下「連結財務諸表規則」という。)に基づいて作成しております。

なお、当連結会計年度(平成25年4月1日から平成26年3月31日まで)の連結財務諸表に含まれる比較情報については、「財務諸表等の用語、様式及び作成方法に関する規則等の一部を改正する内閣府令」(平成24年9月21日内閣府令第61号)附則第3条第2項により、改正前の連結財務諸表規則に基づいて作成しております。

(2) 当社の財務諸表は、「財務諸表等の用語、様式及び作成方法に関する規則」(昭和38年大蔵省令第59号。以下「財務諸表等規則」という。)に基づいて作成しております。

なお、当事業年度(平成25年4月1日から平成26年3月31日まで)の財務諸表に含まれる比較情報については、「財務諸表等の用語、様式及び作成方法に関する規則等の一部を改正する内閣府令」(平成24年9月21日内閣府令第61号)附則第2条第2項により、改正前の財務諸表等規則に基づいて作成しております。

また、当社は、特例財務諸表提出会社に該当し、財務諸表等規則第127条の規定により財務諸表を作成しております。

2. 監査証明について

当社は、金融商品取引法第193条の2第1項の規定に基づき、連結会計年度(平成25年4月1日から平成26年3月31日まで)及び事業年度(平成25年4月1日から平成26年3月31日まで)の連結財務諸表及び財務諸表について、有限責任監査法人トーマツにより監査を受けております。

3. 連結財務諸表等の適正性を確保するための特段の取組みについて

当社は、連結財務諸表等の適正性を確保するための特段の取組みを行っております。具体的には、会計基準等の内容を適切に把握できる体制を整備するために、公益財団法人財務会計基準機構へ加入し、各種情報を取得するとともに、専門的情報を有する団体等が主催する研修・セミナーに参加し、連結財務諸表等の適正性確保に取り組んでおります。

1 【連結財務諸表等】

(1) 【連結財務諸表】

① 【連結貸借対照表】

(単位：百万円)

	前連結会計年度 (平成25年3月31日)	当連結会計年度 (平成26年3月31日)
資産の部		
流動資産		
現金及び預金	3,917	3,863
受取手形及び売掛金	3,269	3,508
有価証券	203	203
たな卸資産	※1 312	※1 468
繰延税金資産	76	80
預け金	2,542	2,548
前払費用	428	547
その他	945	1,175
貸倒引当金	△20	△25
流動資産合計	11,675	12,369
固定資産		
有形固定資産		
建物及び構築物	※3 1,080	※3 1,094
減価償却累計額	△380	△436
建物及び構築物（純額）	699	658
土地	715	775
リース資産	201	311
減価償却累計額	△76	△128
リース資産（純額）	125	182
建設仮勘定	334	659
その他	※3 516	※3 539
減価償却累計額	△435	△466
その他（純額）	81	72
有形固定資産合計	1,956	2,348
無形固定資産		
のれん	323	264
ソフトウェア	895	1,306
その他	17	18
無形固定資産合計	1,236	1,589
投資その他の資産		
投資有価証券	※2 602	※2 1,151
繰延税金資産	147	180
その他	705	846
貸倒引当金	△7	△5
投資その他の資産合計	1,448	2,172
固定資産合計	4,641	6,110
資産合計	16,316	18,480

(単位：百万円)

	前連結会計年度 (平成25年3月31日)	当連結会計年度 (平成26年3月31日)
負債の部		
流動負債		
支払手形及び買掛金	2,074	2,237
リース債務	42	61
未払法人税等	575	837
賞与引当金	21	21
未払金	1,535	1,778
前受金	1,526	1,770
預り金	859	460
その他	121	182
流動負債合計	6,757	7,349
固定負債		
リース債務	91	132
ポイント引当金	174	287
その他	66	65
固定負債合計	331	486
負債合計	7,088	7,836
純資産の部		
株主資本		
資本金	1,522	1,527
資本剰余金	1,462	1,467
利益剰余金	7,924	9,101
自己株式	△1,730	△1,730
株主資本合計	9,179	10,366
その他の包括利益累計額		
その他有価証券評価差額金	47	101
為替換算調整勘定	-	2
その他の包括利益累計額合計	47	103
少数株主持分	-	173
純資産合計	9,227	10,644
負債純資産合計	16,316	18,480

②【連結損益計算書及び連結包括利益計算書】

【連結損益計算書】

(単位：百万円)

	前連結会計年度 (自 平成24年 4月 1日 至 平成25年 3月 31日)	当連結会計年度 (自 平成25年 4月 1日 至 平成26年 3月 31日)
売上高	17,610	20,356
売上原価	10,922	12,818
売上総利益	6,688	7,538
販売費及び一般管理費	※ 3,956	※ 4,368
営業利益	2,731	3,169
営業外収益		
受取利息	6	20
受取配当金	6	7
補助金収入	-	16
受取負担金	11	-
その他	7	5
営業外収益合計	33	49
営業外費用		
コミットメントフィー	10	11
持分法による投資損失	27	55
自己株式取得費用	10	-
その他	1	7
営業外費用合計	49	73
経常利益	2,714	3,145
税金等調整前当期純利益	2,714	3,145
法人税、住民税及び事業税	1,082	1,324
法人税等調整額	7	△66
法人税等合計	1,090	1,257
少数株主損益調整前当期純利益	1,623	1,887
少数株主損失(△)	-	△4
当期純利益	1,623	1,892

【連結包括利益計算書】

(単位：百万円)

	前連結会計年度 (自 平成24年 4月 1日 至 平成25年 3月 31日)	当連結会計年度 (自 平成25年 4月 1日 至 平成26年 3月 31日)
少数株主損益調整前当期純利益	1,623	1,887
その他の包括利益		
その他有価証券評価差額金	34	53
為替換算調整勘定	-	5
持分法適用会社に対する持分相当額	-	△2
その他の包括利益合計	※ 34	※ 57
包括利益	1,657	1,945
(内訳)		
親会社株主に係る包括利益	1,657	1,948
少数株主に係る包括利益	-	△3

③【連結株主資本等変動計算書】

前連結会計年度(自 平成24年4月1日 至 平成25年3月31日)

(単位：百万円)

	株主資本				
	資本金	資本剰余金	利益剰余金	自己株式	株主資本合計
当期首残高	1,516	1,456	6,961	△330	9,604
当期変動額					
新株の発行	5	5			11
剰余金の配当			△660		△660
当期純利益			1,623		1,623
自己株式の取得				△1,399	△1,399
株主資本以外の項目 の当期変動額(純額)					
当期変動額合計	5	5	963	△1,399	△425
当期末残高	1,522	1,462	7,924	△1,730	9,179

	その他の包括利益累計額			少数株主持分	純資産合計
	その他有価証券 評価差額金	為替換算調整勘定	その他の包括利益 累計額合計		
当期首残高	13	—	13	—	9,618
当期変動額					
新株の発行					11
剰余金の配当					△660
当期純利益					1,623
自己株式の取得					△1,399
株主資本以外の項目 の当期変動額(純額)	34	—	34	—	34
当期変動額合計	34	—	34	—	△391
当期末残高	47	—	47	—	9,227

当連結会計年度(自 平成25年4月1日 至 平成26年3月31日)

(単位：百万円)

	株主資本				
	資本金	資本剰余金	利益剰余金	自己株式	株主資本合計
当期首残高	1,522	1,462	7,924	△1,730	9,179
当期変動額					
新株の発行	5	5			10
剰余金の配当			△716		△716
当期純利益			1,892		1,892
自己株式の取得				—	—
株主資本以外の項目 の当期変動額(純額)					
当期変動額合計	5	5	1,176	—	1,186
当期末残高	1,527	1,467	9,101	△1,730	10,366

	その他の包括利益累計額			少数株主持分	純資産合計
	その他有価証券 評価差額金	為替換算調整勘定	その他の包括利益 累計額合計		
当期首残高	47	—	47	—	9,227
当期変動額					
新株の発行					10
剰余金の配当					△716
当期純利益					1,892
自己株式の取得					—
株主資本以外の項目 の当期変動額(純額)	53	2	56	173	229
当期変動額合計	53	2	56	173	1,416
当期末残高	101	2	103	173	10,644

④【連結キャッシュ・フロー計算書】

(単位：百万円)

	前連結会計年度 (自 平成24年 4月 1日 至 平成25年 3月31日)	当連結会計年度 (自 平成25年 4月 1日 至 平成26年 3月31日)
営業活動によるキャッシュ・フロー		
税金等調整前当期純利益	2,714	3,145
減価償却費	511	499
のれん償却額	64	82
ポイント引当金の増減額 (△は減少)	69	113
持分法による投資損益 (△は益)	27	55
自己株式取得費用	10	-
補助金収入	-	△16
受取利息及び受取配当金	△13	△27
支払利息	1	1
売上債権の増減額 (△は増加)	△587	△238
たな卸資産の増減額 (△は増加)	△6	△155
前払費用の増減額 (△は増加)	38	△119
仕入債務の増減額 (△は減少)	148	163
未払金の増減額 (△は減少)	231	98
前受金の増減額 (△は減少)	671	244
預り金の増減額 (△は減少)	67	△399
その他	△267	△201
小計	3,681	3,246
利息及び配当金の受取額	12	22
利息の支払額	△1	△1
補助金の受取額	40	-
法人税等の支払額	△1,101	△1,056
営業活動によるキャッシュ・フロー	2,631	2,211
投資活動によるキャッシュ・フロー		
有形固定資産の取得による支出	△409	△436
無形固定資産の取得による支出	△405	△666
投資有価証券の取得による支出	△80	△290
連結の範囲の変更を伴う子会社株式の取得による支出	※2 △510	-
子会社株式の取得による支出	△160	△81
関係会社株式の取得による支出	△200	△241
関係会社株式の売却による収入	-	90
その他	△55	△90
投資活動によるキャッシュ・フロー	△1,821	△1,717
財務活動によるキャッシュ・フロー		
配当金の支払額	△660	△715
少数株主への株式の発行による収入	-	177
自己株式取得目的の金銭の信託の設定による支出	△1,405	-
その他	△28	△17
財務活動によるキャッシュ・フロー	△2,095	△555
現金及び現金同等物に係る換算差額	-	5
現金及び現金同等物の増減額 (△は減少)	△1,284	△56
現金及び現金同等物の期首残高	7,908	6,624
現金及び現金同等物の期末残高	※1 6,624	※1 6,567

【注記事項】

(継続企業の前提に関する事項)

該当事項はありません。

(連結財務諸表作成のための基本となる重要な事項)

1. 連結の範囲に関する事項

(1) 連結子会社の数

3社

連結子会社の名称

株式会社ベネフィットワンソリューションズ

株式会社ベネフィットワン・ヘルスケア

Benefit One Asia Pte. Ltd.

上記のうち、Benefit One Asia Pte. Ltd.については、当連結会計年度において新たに設立したため、連結の範囲に含めております。

(2) 非連結子会社の名称

Benefit One Shanghai Inc.

Benefit One USA, Inc.

Benefit One(Thailand) Co., Ltd.

連結の範囲から除いた理由

非連結子会社は、いずれも小規模であり、合計の総資産、売上高、当期純損益（持分に見合う額）及び利益剰余金（持分に見合う額）等は、いずれも連結財務諸表に重要な影響を及ぼしていないため、連結の範囲から除いております。

2. 持分法の適用に関する事項

(1) 持分法を適用した関連会社の数

2社

持分法適用会社の名称

Chunghwa Benefit One Co., Ltd.

株式会社パラダイムシフト

上記のうち、Chunghwa Benefit One Co., Ltd.については当連結会計年度において新たに設立したため、株式会社パラダイムシフトについては新たに株式を取得したことから、当連結会計年度より持分法適用の関連会社に含めております。

なお、株式会社パソナふるさとインキュベーションについては、株式を一部売却したため持分法の適用の範囲から除外しております。

(2) 持分法を適用しない非連結子会社及び関連会社の名称

Benefit One Shanghai Inc.

Benefit One USA, Inc.

Benefit One(Thailand) Co., Ltd.

他1社

持分法を適用しない理由

持分法を適用しない会社は、いずれも、それぞれ当期純損益（持分に見合う額）及び利益剰余金（持分に見合う額）等からみて、持分法の対象から除いても連結財務諸表に及ぼす影響が軽微であり、かつ全体としても重要性がないため、持分法の適用の範囲から除いております。

3. 連結子会社の事業年度等に関する事項

連結子会社のうち、Benefit One Asia Pte. Ltd.の決算日は12月31日であります。

連結財務諸表の作成に当たっては、連結決算日現在で実施した仮決算に基づく財務諸表を使用しております。なお、その他の連結子会社の事業年度の末日は、連結決算日と一致しております。

4. 会計処理基準に関する事項

(1) 重要な資産の評価基準及び評価方法

① 有価証券

a その他有価証券

時価のあるもの

決算期末日の市場価格等に基づく時価法（評価差額は、全部純資産直入法により処理し、売却原価は、移動平均法により算定）によっております。

時価のないもの

移動平均法による原価法によっております。

② たな卸資産

評価基準は原価法（貸借対照表価額については収益性の低下による簿価切下げの方法）によっております。

a 商品

移動平均法

b 仕掛品

個別原価法

c 貯蔵品

最終仕入原価法

(2) 重要な減価償却資産の減価償却の方法

① 有形固定資産（リース資産を除く）

主に定率法によっております。但し、平成10年4月1日以降に取得した建物（建物附属設備は除く）については、定額法を採用しております。

② 無形固定資産（リース資産を除く）

定額法によっております。

③ リース資産

所有権移転外ファイナンス・リース取引に係るリース資産

リース期間を耐用年数とし、残存価額を零とする定額法を採用しております。

④ 長期前払費用

定額法によっております。

(3) 重要な引当金の計上基準

① 貸倒引当金

債権の貸倒れによる損失に備えるため、一般債権については貸倒実績率により、貸倒懸念債権及び破産更生債権等については個別に回収可能性を検討し、回収不能見込額を計上しております。

② 賞与引当金

従業員に対して支給する賞与の支出に充てるため、支給見込額に基づき当連結会計年度に見合う分を計上しております。

③ ポイント引当金

将来の「ベネポ」の使用による費用発生に備えるため、当連結会計年度末において、将来利用されると見込まれるポイントに対し、見積額を計上しております。

(4) のれんの償却に関する事項

のれんの償却については、5年間の定額法により償却しております。

(5) 連結キャッシュ・フロー計算書における資金の範囲

手許現金、随時引き出し可能な預金及び預け金、並びに取得日から3ヶ月以内に満期日の到来する流動性の高い、容易に換金可能であり、かつ価値の変動について僅少なリスクしか負わない短期的な投資であります。

(6) その他連結財務諸表作成のための重要な事項

消費税等の会計処理

消費税及び地方消費税の会計処理は、税抜き方式によっております。

(会計方針の変更)

該当事項はありません。

(未適用の会計基準等)

- ・「企業結合に関する会計基準」(企業会計基準第21号 平成25年9月13日)
- ・「連結財務諸表に関する会計基準」(企業会計基準第22号 平成25年9月13日)
- ・「事業分離等に関する会計基準」(企業会計基準第7号 平成25年9月13日)
- ・「1株当たり当期純利益に関する会計基準」(企業会計基準第2号 平成25年9月13日)
- ・「企業結合会計基準及び事業分離等会計基準に関する適用指針」(企業会計基準適用指針第10号 平成25年9月13日)
- ・「1株当たり当期純利益に関する会計基準の適用指針」(企業会計基準適用指針第4号 平成25年9月13日)

(1) 概要

本会計基準等は、①子会社株式の追加取得等において支配が継続している場合の子会社に対する親会社の持分変動の取扱い、②取得関連費用の取扱い、③当期純利益の表示及び少数株主持分から非支配株主持分への変更、④暫定的な会計処理の取扱いを中心に改正されたものです。

(2) 適用予定日

平成28年3月期の期首より適用予定です。なお、暫定的な会計処理の取扱いについては、平成28年3月期の期首以後実施される企業結合から適用予定です。

(3) 当該会計基準等の適用による影響

影響額は、当連結財務諸表の作成時において評価中です。

(表示方法の変更)

該当事項はありません。

(会計上の見積りの変更)

該当事項はありません。

(追加情報)

該当事項はありません。

(連結貸借対照表関係)

※1 たな卸資産の内訳は、次のとおりであります。

	前連結会計年度 (平成25年3月31日)	当連結会計年度 (平成26年3月31日)
商品	294百万円	448百万円
仕掛品	一百万円	4百万円
貯蔵品	17百万円	15百万円
計	312百万円	468百万円

※2 非連結子会社及び関連会社に対するものは、次のとおりであります。

	前連結会計年度 (平成25年3月31日)	当連結会計年度 (平成26年3月31日)
投資有価証券(株式)	332百万円	477百万円

※3 圧縮記帳額

国庫補助金等の受入れにより控除した固定資産の圧縮記帳額及びその内訳は、次のとおりであります。

	前連結会計年度 (平成25年3月31日)	当連結会計年度 (平成26年3月31日)
圧縮記帳額	56百万円	56百万円
(うち、建物及び構築物)	0百万円	0百万円
(うち、工具器具備品)	55百万円	55百万円

(連結損益計算書関係)

※ 販売費及び一般管理費の主なもののうち主要な費目及び金額は、次のとおりであります。

	前連結会計年度 (自 平成24年4月1日 至 平成25年3月31日)	当連結会計年度 (自 平成25年4月1日 至 平成26年3月31日)
給料手当	1,220百万円	1,211百万円
荷造運賃	442百万円	540百万円
業務委託費	204百万円	241百万円
法定福利費	210百万円	221百万円
減価償却費	177百万円	176百万円
貸倒引当金繰入額	13百万円	13百万円
賞与引当金繰入額	9百万円	10百万円

(連結包括利益計算書関係)

※ その他の包括利益に係る組替調整額及び税効果額

	前連結会計年度 (自 平成24年4月1日 至 平成25年3月31日)	当連結会計年度 (自 平成25年4月1日 至 平成26年3月31日)
その他有価証券評価差額金		
当期発生額	52百万円	83百万円
組替調整額	一百万円	一百万円
税効果調整前	52百万円	83百万円
税効果額	△18百万円	△29百万円
その他有価証券評価差額金	34百万円	53百万円
為替換算調整勘定		
当期発生額	一百万円	5百万円
組替調整額	一百万円	一百万円
税効果調整前	一百万円	5百万円
税効果額	一百万円	一百万円
為替換算調整勘定	一百万円	5百万円
持分法適用会社に対する持分相当額		
当期発生額	一百万円	△2百万円
組替調整額	一百万円	一百万円
持分法適用会社に対する持分相当額	一百万円	△2百万円
その他の包括利益合計	34百万円	57百万円

(連結株主資本等変動計算書関係)

前連結会計年度(自 平成24年4月1日 至 平成25年3月31日)

1. 発行済株式に関する事項

株式の種類	当連結会計年度期首	増加	減少	当連結会計年度末
普通株式(株)	225,080	340	—	225,420

(変動事由の概要)

新株予約権の行使による増加 340株

2. 自己株式に関する事項

株式の種類	当連結会計年度期首	増加	減少	当連結会計年度末
普通株式(株)	4,800	16,038	—	20,838

(変動事由の概要)

平成24年6月19日の取締役会の決議による自己株式の取得 16,038株

3. 新株予約権等に関する事項

該当事項はありません。

4. 配当に関する事項

(1) 配当金支払額

決議	株式の種類	配当金の総額 (百万円)	1株当たり配当額 (円)	基準日	効力発生日
平成24年6月28日 定時株主総会	普通株式	660	3,000	平成24年3月31日	平成24年6月29日

(2) 基準日が当連結会計年度に属する配当のうち、配当の効力発生日が翌連結会計年度となるもの

決議	株式の種類	配当の原資	配当金の総額 (百万円)	1株当たり配当額 (円)	基準日	効力発生日
平成25年6月27日 定時株主総会	普通株式	利益剰余金	716	3,500	平成25年3月31日	平成25年6月28日

当連結会計年度(自 平成25年4月1日 至 平成26年3月31日)

1. 発行済株式に関する事項

株式の種類	当連結会計年度期首	増加	減少	当連結会計年度末
普通株式(株)	225,420	44,918,580	—	45,144,000

(変動事由の概要)

新株予約権の行使による増加 300株

株式分割による増加 44,918,280株

2. 自己株式に関する事項

株式の種類	当連結会計年度期首	増加	減少	当連結会計年度末
普通株式(株)	20,838	4,146,762	—	4,167,600

(変動事由の概要)

株式分割による増加 4,146,762株

3. 新株予約権等に関する事項

該当事項はありません。

4. 配当に関する事項

(1) 配当金支払額

決議	株式の種類	配当金の総額 (百万円)	1株当たり配当額 (円)	基準日	効力発生日
平成25年6月27日 定時株主総会	普通株式	716	3,500	平成25年3月31日	平成25年6月28日

(2) 基準日が当連結会計年度に属する配当のうち、配当の効力発生日が翌連結会計年度となるもの

決議	株式の種類	配当の原資	配当金の総額 (百万円)	1株当たり配当額 (円)	基準日	効力発生日
平成26年6月26日 定時株主総会	普通株式	利益剰余金	860	21	平成26年3月31日	平成26年6月27日

(注) 当社は、平成25年10月1日を効力発生日として、普通株式1株を200株に分割し、1単元の株式数を100株とする単元株制度を採用しております。1株当たり配当額については、当該株式分割を考慮した額を記載しております。なお、株式分割実施前に換算すると1株当たり4,200円に相当いたします。

(連結キャッシュ・フロー計算書関係)

※1 現金及び現金同等物の期末残高と連結貸借対照表に掲記されている科目の金額との関係は、次のとおりであります。

	前連結会計年度 (自 平成24年4月1日 至 平成25年3月31日)	当連結会計年度 (自 平成25年4月1日 至 平成26年3月31日)
現金及び預金	3,917百万円	3,863百万円
有価証券勘定 (注1)	203百万円	203百万円
預け金に含まれる現金同等物 (注2)	2,503百万円	2,500百万円
現金及び現金同等物	6,624百万円	6,567百万円

(注)1 MMF (マネー・マネージメント・ファンド) であります。

2 親会社(株式会社パソナグループ)がグループ各社に提供するCMS (キャッシュ・マネージメント・サービス)への預け金であります。

※2 株式の取得により新たに連結子会社となった会社の資産及び負債の主な内訳

前連結会計年度(自 平成24年4月1日 至 平成25年3月31日)

株式の取得により新たに株式会社ベネフィットワン・ヘルスケアを連結子会社にしたことに伴う連結開始時の資産及び負債の内訳並びに株式会社ベネフィットワン・ヘルスケア株式の取得価額と取得のための支出との関係は、次のとおりであります。

株式会社ベネフィットワン・ヘルスケア

流動資産	509百万円
固定資産	51百万円
のれん	264百万円
流動負債	△307百万円
固定負債	△5百万円
当該子会社株式の取得価額	511百万円
当該子会社の現金及び現金同等物	△1百万円
当該子会社株式取得による支出	△510百万円

当連結会計年度(自 平成25年4月1日 至 平成26年3月31日)

該当事項はありません。

(リース取引関係)

1. ファイナンス・リース取引

(借主側)

所有権移転外ファイナンス・リース取引

① リース資産の内容

有形固定資産

主として工具器具備品であります。

② リース資産の減価償却の方法

連結財務諸表作成のための基本となる重要な事項「4 会計処理基準に関する事項 (2) 重要な減価償却資産の減価償却の方法」に記載のとおりであります。

2. オペレーティング・リース取引

(借主側)

オペレーティング・リース取引のうち解約不能のものに係る未経過リース料

(単位：百万円)

	前連結会計年度 (平成25年3月31日)	当連結会計年度 (平成26年3月31日)
1年内	0	25
1年超	—	25
合計	0	51

(金融商品関係)

1. 金融商品の状況に関する事項

(1) 金融商品に対する取組方針

当社グループは、資金運用については預金又は安全性の高い債券等に限定し、また、資金調達については銀行借入による方針です。またデリバティブ取引については行っておりません。

(2) 金融商品の内容及びそのリスク

営業債権である受取手形及び売掛金は、顧客の信用リスクに晒されております。

有価証券及び投資有価証券は、短期的なマネー・マネージメント・ファンドと業務上の関係を有する企業の株式等であり、市場価格の変動リスクに晒されております。

営業債務である支払手形及び買掛金、未払金はそのほとんどが1ヶ月以内の支払期日であります。

(3) 金融商品に係るリスク管理体制

①信用リスク（取引先の契約不履行等に係るリスク）の管理

当社グループは、債権管理規程に従い、営業債権について各事業部門が主要な取引先の状況を確認し、取引相手ごとに期日及び残高を把握しており財務状況の悪化等による回収懸念の早期把握や軽減を図っております。

②市場リスク（為替や金利等の変動リスク）の管理

当社グループは、有価証券及び投資有価証券について、定期的に時価や発行体（取引先企業）の財務状況を把握し、市況や取引先企業との関係を勘案し保有状況を継続的に見直しております。

③資金調達に係る流動性リスク（支払期日に支払いを実行できなくなるリスク）の管理

当社グループは、各部署からの報告に基づき担当部署が適時に資金繰計画を作成するとともに、手許流動性の維持などにより流動性リスクを管理しております。

(4) 金融商品の時価等に関する事項についての補足説明

金融商品の時価には、市場価格に基づく価格のほか、市場価格がない場合には合理的に算定された価額が含まれております。当該価額の算定においては変動要因を織り込んでいるため、異なる前提条件等を採用することにより、当該価額が変動することがあります。

2. 金融商品の時価等に関する事項

連結貸借対照表計上額、時価及びこれらの差額については、次のとおりであります。なお、時価を把握することが極めて困難と認められるものは含まれておりません（注）2.参照）。

前連結会計年度（平成25年3月31日）

	連結貸借対照表計上額 (百万円)	時価 (百万円)	差額 (百万円)
(1) 現金及び預金	3,917	3,917	—
(2) 受取手形及び売掛金 貸倒引当金 (※)	3,269 △10		
	3,259	3,259	—
(3) 預け金	2,542	2,542	—
(4) 有価証券	203	203	—
(5) 投資有価証券	268	268	—
資産計	10,190	10,190	—
(1) 支払手形及び買掛金	2,074	2,074	—
(2) 未払法人税等	575	575	—
(3) 未払金	1,535	1,535	—
(4) 預り金	859	859	—
負債計	5,044	5,044	—

(※) 受取手形及び売掛金に対応する一般貸倒引当金及び個別貸倒引当金を控除しております。

当連結会計年度（平成26年3月31日）

	連結貸借対照表計上額 (百万円)	時価 (百万円)	差額 (百万円)
(1) 現金及び預金	3,863	3,863	—
(2) 受取手形及び売掛金 貸倒引当金 (※)	3,508 △12		
	3,495	3,495	—
(3) 預け金	2,548	2,548	—
(4) 有価証券	203	203	—
(5) 投資有価証券	643	643	—
資産計	10,753	10,753	—
(1) 支払手形及び買掛金	2,237	2,237	—
(2) 未払法人税等	837	837	—
(3) 未払金	1,778	1,778	—
(4) 預り金	460	460	—
負債計	5,314	5,314	—

(※) 受取手形及び売掛金に対応する一般貸倒引当金及び個別貸倒引当金を控除しております。

(注) 1. 金融商品の時価の算定方法及び有価証券及びデリバティブ取引に関する事項

資 産

- (1) 現金及び預金、(2) 受取手形及び売掛金、(3) 預け金、(4) 有価証券

これらは短期的に決済されるものであるため、時価は帳簿価額と近似していることから、当該帳簿価額によっております。

- (5) 投資有価証券

これらの時価について、株式は取引所の価格によっております。また保有目的ごとの有価証券に関する事項については、注記事項「有価証券関係」をご参照下さい。

負債

(1) 支払手形及び買掛金、(2) 未払法人税等、(3) 未払金、(4) 預り金

これらは短期的に決済されるものであるため、時価は帳簿価額と近似していることから、当該帳簿価額によっております。

(注) 2. 時価を把握することが極めて困難と認められる金融商品の連結貸借対照表計上額

(単位：百万円)

区分	平成25年3月31日	平成26年3月31日
非上場株式	334	508

これらについては、市場価格がなく、時価を把握することが極めて困難と認められることから「(5) 投資有価証券」には含めておりません。

(注) 3. 金銭債権及び満期のある有価証券の連結決算日後の償還予定額

前連結会計年度（平成25年3月31日）

	1年以内 (百万円)	1年超 5年以内 (百万円)	5年超 10年以内 (百万円)	10年超 (百万円)
現金及び預金	3,917	—	—	—
受取手形及び売掛金	3,259	—	—	—
有価証券	—	—	—	—
投資有価証券	—	—	—	—
合計	7,176	—	—	—

当連結会計年度（平成26年3月31日）

	1年以内 (百万円)	1年超 5年以内 (百万円)	5年超 10年以内 (百万円)	10年超 (百万円)
現金及び預金	3,863	—	—	—
受取手形及び売掛金	3,495	—	—	—
預け金	2,548	—	—	—
有価証券	—	—	—	—
投資有価証券 その他有価証券のうち満期が あるもの(社債)	—	—	296	—
合計	9,907	—	296	—

(有価証券関係)

1. その他有価証券

前連結会計年度(平成25年3月31日)

区 分	種類	連結貸借対照表計上額 (百万円)	取得原価 (百万円)	差額 (百万円)
連結貸借対照表計上額が 取得原価を超えるもの	株式	178	113	65
	その他	90	80	9
合 計		268	194	74

(注) 非上場株式(連結貸借対照表計上額 334百万円)については、市場価格がなく、時価を把握することが極めて困難と認められることから、上表の「その他有価証券」には含めておりません。

当連結会計年度(平成26年3月31日)

区 分	種類	連結貸借対照表計上額 (百万円)	取得原価 (百万円)	差額 (百万円)
連結貸借対照表計上額が 取得原価を超えるもの	株式	247	113	134
	債券	298	290	7
	その他	97	80	16
合 計		643	485	157

(注) 非上場株式(連結貸借対照表計上額 508百万円)については、市場価格がなく、時価を把握することが極めて困難と認められることから、上表の「その他有価証券」には含めておりません。

(デリバティブ取引関係)

前連結会計年度(平成25年3月31日)

当社グループは、デリバティブ取引を全く行っておりませんので、該当事項はありません。

当連結会計年度(平成26年3月31日)

当社グループは、デリバティブ取引を全く行っておりませんので、該当事項はありません。

(退職給付関係)

前連結会計年度(自 平成24年4月1日 至 平成25年3月31日)

該当事項はありません。

当連結会計年度(自 平成25年4月1日 至 平成26年3月31日)

該当事項はありません。

(ストック・オプション等関係)

1. スtock・オプションの内容

決議年月日	平成16年6月28日 ストック・オプション
付与対象者の区分及び人数	特別顧問 1名
ストック・オプション数(注)	普通株式 400,000株
付与日	平成16年6月30日
権利確定条件	定めなし
対象勤務期間	定めなし
権利行使期間	自 平成18年7月1日 至 平成26年6月30日

(注) スtock・オプション数は株式数に換算して記載しております。

なお、上記に記載されたストック・オプション数は、平成17年5月20日付株式分割(株式1株につき5株)、平成18年4月1日付株式分割(株式1株につき4株)および平成25年10月1日付株式分割(株式1株につき200株)による分割後の株式数に換算して記載しております。

2. スtock・オプションの規模及びその変動状況

当連結会計年度において存在したストック・オプションを対象とし、ストック・オプションの数については、株式数に換算して記載しております。

①ストック・オプションの数

決議年月日	平成16年6月28日 ストック・ オプション
権利確定前(株)	
前連結会計年度末	—
付与	—
失効	—
権利確定	—
未確定残	—
権利確定後(株)	
前連結会計年度末	60,000
権利確定	—
権利行使	60,000
失効	—
未行使残	—

(注) 上記に記載されたストック・オプション数は、平成17年5月20日付株式分割(株式1株につき5株)、平成18年4月1日付株式分割(株式1株につき4株)および平成25年10月1日付株式分割(株式1株につき200株)による分割後の株式数に換算して記載しております。

②単価情報

決議年月日	平成16年6月28日 ストック・ オプション
権利行使価格(円)	175
行使時平均株価(円)	1,005
付与日における公正な評価単価(円)	—

(注) 上記に記載された権利行使価格及び行使時平均株価は、平成17年5月20日付株式分割(株式1株につき5株)、平成18年4月1日付株式分割(株式1株につき4株)および平成25年10月1日付株式分割(株式1株につき200株)による分割後の金額に調整して記載しております。

(税効果会計関係)

1. 繰延税金資産及び繰延税金負債の発生の主な原因別の内訳

(繰延税金資産)

	前連結会計年度 (平成25年3月31日)	当連結会計年度 (平成26年3月31日)
(1)流動資産		
未払事業税	45百万円	58百万円
未払事業所税	3百万円	3百万円
賞与引当金	8百万円	7百万円
その他	18百万円	10百万円
計	76百万円	80百万円
(2)固定資産		
ポイント引当金否認額	66百万円	102百万円
ソフトウェア開発費用	41百万円	58百万円
投資有価証券評価損	18百万円	9百万円
その他	27百万円	29百万円
計	153百万円	199百万円
評価性引当額	一百万円	△1百万円
繰延税金資産合計	229百万円	278百万円

(繰延税金負債)

	前連結会計年度 (平成25年3月31日)	当連結会計年度 (平成26年3月31日)
固定負債		
資産除去債務に対応する除去費用	△6百万円	△4百万円
その他有価証券評価差額金	一百万円	△13百万円
繰延税金負債合計	△6百万円	△18百万円
差引：繰延税金資産純額	223百万円	260百万円

2. 法定実効税率と税効果会計適用後の法人税等の負担率との間に重要な差異があるときの、当該差異の原因となった主要な項目別の内訳

	前連結会計年度 (平成25年3月31日)	当連結会計年度 (平成26年3月31日)
法定実効税率	38.0%	38.0%
(調整)		
交際費等永久に損金に算入されない項目	0.5%	0.5%
受取配当金等永久に益金に算入されない項目	△0.1%	△0.0%
住民税均等割等	0.5%	0.4%
のれん償却額	0.9%	0.9%
持分法投資損失	0.4%	0.7%
関係会社株式売却損益等の連結調整	—	△1.0%
税率変更による期末繰延税金資産の減額修正	—	0.4%
その他	—	△0.0%
税効果会計適用後の法人税等の負担率	40.2%	40.0%

3. 法人税等の税率の変更による繰延税金資産及び繰延税金負債の金額の修正

「所得税法等の一部を改正する法律」が平成26年3月31日に公布され、平成26年4月1日以後に開始する連結会計年度から復興特別法人税が課されないことになりました。これに伴い、当連結会計年度の繰延税金資産及び繰延税金負債の計算に使用した法定実効税率は、平成26年4月1日に開始する連結会計年度に解消が見込まれる一時差異について、前連結会計年度の38.0%から35.6%に変更されております。

その結果、繰延税金資産の金額(繰延税金負債の金額を控除した金額)が13百万円減少し、当連結会計年度に計上された法人税等調整額が同額増加しております。

(企業結合等関係)

該当事項はありません。

(資産除去債務関係)

資産除去債務のうち連結貸借対照表に計上しているもの

(1) 当該資産除去債務の概要

本社オフィス等の不動産賃貸借契約に伴う原状回復義務等であります。

(2) 当該資産除去債務の金額の算定方法

使用見込期間を取得から15年と見積り、割引率は1.8%を使用して資産除去債務の金額を計算しております。

(3) 当該資産除去債務の総額の増減

	前連結会計年度 (自 平成24年4月1日 至 平成25年3月31日)	当連結会計年度 (自 平成25年4月1日 至 平成26年3月31日)
期首残高	53百万円	50百万円
新規連結子会社の取得に伴う増加額	5百万円	—百万円
有形固定資産の処分に伴う減少額	10百万円	0百万円
時の経過による調整額	0百万円	0百万円
期末残高	50百万円	51百万円

(賃貸等不動産関係)

該当事項はありません。

(セグメント情報等)

【セグメント情報】

1. 報告セグメントの概要

当社グループは、主に国内における福利厚生代行サービスを中心とした会員制サービス事業を展開しておりますが、事業セグメントを集約した結果、報告すべきセグメントは会員制サービス事業のみであるため記載を省略しております。

【関連情報】

前連結会計年度（自 平成24年4月1日 至 平成25年3月31日）

1. 製品及びサービスごとの情報

会員制サービス事業の売上高が連結損益計算書の売上高の90%を超えるため、記載を省略しております。

2. 地域ごとの状況

本邦以外の顧客への売上高がないため、該当事項はありません。

3. 主要な顧客ごとの情報

顧客への売上高のうち、連結損益計算書の売上高の10%以上を占める相手先がないため、記載はありません。

当連結会計年度（自 平成25年4月1日 至 平成26年3月31日）

1. 製品及びサービスごとの情報

会員制サービス事業の売上高が連結損益計算書の売上高の90%を超えるため、記載を省略しております。

2. 地域ごとの状況

本邦以外の顧客への売上高がないため、該当事項はありません。

3. 主要な顧客ごとの情報

顧客への売上高のうち、連結損益計算書の売上高の10%以上を占める相手先がないため、記載はありません。

【報告セグメントごとの固定資産の減損損失に関する情報】

前連結会計年度（自 平成24年4月1日 至 平成25年3月31日）

該当事項はありません。

当連結会計年度（自 平成25年4月1日 至 平成26年3月31日）

該当事項はありません。

【報告セグメントごとののれんの償却額及び未償却残高に関する情報】

前連結会計年度（自 平成24年4月1日 至 平成25年3月31日）

報告すべきセグメントは会員制サービス事業のみであるため記載を省略しております。

当連結会計年度（自 平成25年4月1日 至 平成26年3月31日）

報告すべきセグメントは会員制サービス事業のみであるため記載を省略しております。

【報告セグメントごとの負ののれん発生益に関する情報】

前連結会計年度（自 平成24年4月1日 至 平成25年3月31日）

該当事項はありません。

当連結会計年度（自 平成25年4月1日 至 平成26年3月31日）

該当事項はありません。

【関連当事者情報】

1. 関連当事者との取引

(1) 連結財務諸表提出会社と関連当事者との取引

(ア) 連結財務諸表提出会社の非連結子会社及び関連会社等

該当事項はありません。

(イ) 連結財務諸表提出会社の親会社及び主要株主(会社等の場合に限る)等

前連結会計年度(自 平成24年4月1日 至 平成25年3月31日)

種類	会社等の名称	所在地	資本金または出資金(百万円)	事業の内容	議決権等の所有(被所有)割合(%)	関連当事者との関係	取引の内容	取引金額	科目	期末残高(百万円)
親会社	株式会社 パナソニックグループ	東京都 千代田区	5,000	グループ経営戦略の策定と業務遂行支援、経営管理と経営資源の最適配分の実施、雇用創造に係わる新規事業開発等	(被所有)直接 56.0%	資金の預入 役員の兼任	資金の預入(注3)	2,500	預け金	2,503
							利息の受取	3		

(注) 1. 取引金額は消費税等抜きの金額で、期末残高は消費税等込みの金額で表示しております。

2. 取引条件及び取引条件の決定方針等

全ての取引条件については、当社と関連を有していない他社とほぼ同様の条件あるいは市場価格を勘案して一般取引条件または協議により決定しております。

3. 資金の預け入れは、当社が株式会社パナソニックグループとの間で契約締結しているCMS(キャッシュ・マネジメント・サービス)に係るものであり、利息は市場金利を勘案して合理的に決定しております。

当連結会計年度(自 平成25年4月1日 至 平成26年3月31日)

種類	会社等の名称	所在地	資本金または出資金(百万円)	事業の内容	議決権等の所有(被所有)割合(%)	関連当事者との関係	取引の内容	取引金額	科目	期末残高(百万円)
親会社	株式会社 パナソニックグループ	東京都 千代田区	5,000	グループ経営戦略の策定と業務遂行支援、経営管理と経営資源の最適配分の実施、雇用創造に係わる新規事業開発等	(被所有)直接 54.4%	資金の預入 役員の兼任	資金の回収	8	預け金	2,500
							利息の受取	5		

(注) 1. 取引金額は消費税等抜きの金額で、期末残高は消費税等込みの金額で表示しております。

2. 取引条件及び取引条件の決定方針等

全ての取引条件については、当社と関連を有していない他社とほぼ同様の条件あるいは市場価格を勘案して一般取引条件または協議により決定しております。

3. 資金の預け入れは、当社が株式会社パナソニックグループとの間で契約締結しているCMS(キャッシュ・マネジメント・サービス)に係るものであり、利息は市場金利を勘案して合理的に決定しております。

(2) 連結財務諸表提出会社の連結子会社と関連当事者との取引

該当事項はありません。

2. 親会社又は重要な関連会社に関する注記

(1) 親会社情報

株式会社パナソニックグループ(東京証券取引所に上場)

(2) 重要な関連会社の要約財務情報

当連結会計年度において、重要な関連会社はありませんので記載していません。

(1株当たり情報)

	前連結会計年度 (自 平成24年4月1日 至 平成25年3月31日)	当連結会計年度 (自 平成25年4月1日 至 平成26年3月31日)
1株当たり純資産額	225.52円	255.52円
1株当たり当期純利益金額	38.06円	46.21円
潜在株式調整後 1株当たり当期純利益金額	38.01円	46.19円

(注) 1. 当社は、平成25年10月1日を効力発生日として、普通株式1株を200株に分割し、1単元の株式数を100株とする単元株制度を採用しております。これに伴い、前連結会計年度の期首に当該株式分割が行われたと仮定し、1株当たり純資産額、1株当たり当期純利益金額及び潜在株式調整後1株当たり当期純利益金額を算定しております。

2. 1株当たり当期純利益金額及び潜在株式調整後1株当たり当期純利益金額の算定上の基礎は、以下のとおりであります。

項目	前連結会計年度 (自 平成24年4月1日 至 平成25年3月31日)	当連結会計年度 (自 平成25年4月1日 至 平成26年3月31日)
1株当たり当期純利益金額		
当期純利益(百万円)	1,623	1,892
普通株主に帰属しない金額(百万円)	—	—
普通株式に係る当期純利益(百万円)	1,623	1,892
普通株式の期中平均株式数(株)	42,668,800	40,946,975
潜在株式調整後1株当たり当期純利益金額		
当期純利益調整額(百万円)	—	—
普通株式増加数(株)	52,600	22,911
(うち新株予約権)(株)	(52,600)	(22,911)
希薄化効果を有しないため、潜在株式調整後1株当たり当期純利益金額の算定に含まれなかった潜在株式の概要	—	—

(重要な後発事象)

該当事項はありません。

⑤ 【連結附属明細表】

【社債明細表】

該当事項はありません。

【借入金等明細表】

区分	当期首残高 (百万円)	当期末残高 (百万円)	平均利率 (%)	返済期限
短期借入金	—	—	—	—
1年以内に返済予定の長期借入金	—	—	—	—
1年以内に返済予定のリース債務	42	61	0.871	—
長期借入金(1年以内に返済予定のものを除く。)	—	—	—	—
リース債務(1年以内に返済予定のものを除く。)	91	132	0.852	平成27年～平成30年
その他有利子負債	—	—	—	—
合計	133	193	—	—

(注) 1 「平均利率」については、借入金等の期末残高に対する加重平均利率を記載しております。

2 リース債務(1年以内に返済予定のものを除く)の連結決算日後5年内における返済予定額は以下のとおりであります。

区分	1年超2年以内 (百万円)	2年超3年以内 (百万円)	3年超4年以内 (百万円)	4年超5年以内 (百万円)
リース債務	52	41	28	9

【資産除去債務明細表】

当連結会計年度期首及び当連結会計年度末における資産除去債務の金額が当連結会計年度期首及び当連結会計年度末における負債及び純資産の合計額の100分の1以下であるため、記載を省略しております。

(2) 【その他】

当連結会計年度における四半期情報等

(累計期間)	第1四半期	第2四半期	第3四半期	当連結会計年度
売上高 (百万円)	4,552	9,436	14,719	20,356
税金等調整前四半期 (当期)純利益金額 (百万円)	530	986	2,088	3,145
四半期(当期)純利益 金額 (百万円)	302	565	1,257	1,892
1株当たり四半期 (当期)純利益金額 (円)	7.40	13.83	30.72	46.21

(会計期間)	第1四半期	第2四半期	第3四半期	第4四半期
1株当たり 四半期純利益金額 (円)	7.40	6.43	16.88	15.49

(注) 当社は、平成25年10月1日を効力発生日として、普通株式1株を200株に分割し、1単元の株式数を100株とする単元株制度を採用しております。これに伴い、当連結会計年度の期首に当該株式分割が行われたと仮定し、1株当たり四半期純利益金額を算定しております。

2 【財務諸表等】

(1) 【財務諸表】

① 【貸借対照表】

(単位：百万円)

	前事業年度 (平成25年3月31日)	当事業年度 (平成26年3月31日)
資産の部		
流動資産		
現金及び預金	2,868	2,741
売掛金	※1 2,618	※1 2,785
有価証券	203	203
商品及び製品	294	447
原材料及び貯蔵品	9	6
前渡金	33	14
前払費用	414	521
繰延税金資産	57	62
預け金	※1 2,542	※1 2,547
未収入金	※1 562	※1 600
短期貸付金	※1 400	※1 600
その他	※1 137	※1 179
貸倒引当金	△16	△19
流動資産合計	10,125	10,691
固定資産		
有形固定資産		
建物	※2 658	※2 615
構築物	25	30
機械及び装置	1	1
船舶	2	2
工具器具備品	※2 38	※2 37
土地	715	775
リース資産	123	178
建設仮勘定	334	659
有形固定資産合計	1,901	2,301
無形固定資産		
商標権	6	8
ソフトウェア	691	782
ソフトウェア仮勘定	77	94
その他	8	7
無形固定資産合計	783	892
投資その他の資産		
投資有価証券	269	673
関係会社株式	1,205	1,717
破産更生債権等	2	74
長期前払費用	29	39
繰延税金資産	144	176
保険積立金	313	345
敷金保証金	303	334
会員権	25	25
貸倒引当金	△2	△2
投資その他の資産合計	2,292	3,383
固定資産合計	4,977	6,577
資産合計	15,102	17,269

(単位：百万円)

	前事業年度 (平成25年 3月31日)	当事業年度 (平成26年 3月31日)
負債の部		
流動負債		
買掛金	※1 2,062	※1 2,230
リース債務	40	59
未払金	※1 822	※1 1,094
未払費用	73	68
未払法人税等	550	733
前受金	1,523	1,767
預り金	427	407
未払消費税等	49	69
その他	31	24
流動負債合計	5,582	6,455
固定負債		
リース債務	91	128
ポイント引当金	174	287
資産除去債務	44	44
その他	15	14
固定負債合計	325	476
負債合計	5,907	6,931
純資産の部		
株主資本		
資本金	1,522	1,527
資本剰余金		
資本準備金	1,462	1,467
資本剰余金合計	1,462	1,467
利益剰余金		
その他利益剰余金		
別途積立金	5,600	6,400
繰越利益剰余金	2,292	2,570
利益剰余金合計	7,892	8,970
自己株式	△1,730	△1,730
株主資本合計	9,147	10,235
評価・換算差額等		
その他有価証券評価差額金	47	101
評価・換算差額等合計	47	101
純資産合計	9,195	10,337
負債純資産合計	15,102	17,269

②【損益計算書】

(単位：百万円)

	前事業年度 (自 平成24年 4月 1日 至 平成25年 3月31日)	当事業年度 (自 平成25年 4月 1日 至 平成26年 3月31日)
売上高	※2 15,678	※2 16,746
売上原価	※2 9,563	※2 9,933
売上総利益	6,114	6,812
販売費及び一般管理費	※1,※2 3,530	※1,※2 3,817
営業利益	2,584	2,995
営業外収益		
受取利息	※2 7	※2 7
受取配当金	6	7
受取賃貸料	※2 3	※2 6
受取負担金	11	-
有価証券利息	1	13
その他	※2 6	※2 7
営業外収益合計	38	41
営業外費用		
コミットメントフィー	10	11
為替差損	-	2
自己株式取得費用	10	-
その他	1	4
営業外費用合計	22	17
経常利益	2,599	3,019
特別損失		
関係会社株式売却損	-	59
関係会社株式評価損	-	19
特別損失合計	-	79
税引前当期純利益	2,599	2,939
法人税、住民税及び事業税	1,056	1,212
法人税等調整額	△48	△66
法人税等合計	1,007	1,146
当期純利益	1,591	1,793

【売上原価明細書】

区分	注記 番号	前事業年度 (自 平成24年 4月 1日 至 平成25年 3月 31日)		当事業年度 (自 平成25年 4月 1日 至 平成26年 3月 31日)	
		金額(百万円)	構成比 (%)	金額(百万円)	構成比 (%)
I 福利厚生売上原価					
1 福利厚生原価					
(1) 労務費		1,490		1,581	
(2) 経費	※1	1,157		1,095	
福利厚生原価		2,647	27.7	2,677	26.9
2 施設利用原価		5,637	59.0	6,198	62.4
3 商品売上原価					
(1) 期首商品たな卸高		276		287	
(2) 当期商品仕入高	※2	673		556	
計		949		843	
(3) 期末商品たな卸高		287		435	
商品売上原価		662	6.9	408	4.1
福利厚生売上原価		8,947	93.6	9,283	93.5
II 物販売上原価					
(1) 期首商品たな卸高		1		7	
(2) 当期商品仕入高		621		655	
計		623		662	
(3) 期末商品たな卸高		7		12	
物販売上原価		616	6.4	650	6.5
売上原価		9,563	100.0	9,933	100.0

(脚注)

前事業年度 (自 平成24年 4月 1日 至 平成25年 3月 31日)		当事業年度 (自 平成25年 4月 1日 至 平成26年 3月 31日)	
※1 主な内訳は、次のとおりであります。		※1 主な内訳は、次のとおりであります。	
減価償却費	310百万円	減価償却費	252百万円
季刊誌費	195百万円	季刊誌費	235百万円
通信費	166百万円	通信費	169百万円
消耗品費	97百万円	消耗品費	102百万円
業務委託費	99百万円	業務委託費	65百万円
※2 内訳は、次のとおりであります。		※2 内訳は、次のとおりであります。	
ガイドブック	673百万円	ガイドブック	556百万円

③【株主資本等変動計算書】

前事業年度(自 平成24年4月1日 至 平成25年3月31日)

(単位：百万円)

	株主資本					
	資本金	資本剰余金		利益剰余金		
		資本準備金	資本剰余金合計	その他利益剰余金		利益剰余金合計
				別途積立金	繰越利益剰余金	
当期首残高	1,516	1,456	1,456	4,800	2,161	6,961
当期変動額						
新株の発行	5	5	5			
別途積立金の積立				800	△800	—
剰余金の配当					△660	△660
当期純利益					1,591	1,591
自己株式の取得						
株主資本以外の項目 の当期変動額(純額)						
当期変動額合計	5	5	5	800	131	931
当期末残高	1,522	1,462	1,462	5,600	2,292	7,892

	株主資本		評価・換算差額等		純資産合計
	自己株式	株主資本合計	その他 有価証券 評価差額金	評価・換算差額等 合計	
当期首残高	△330	9,604	13	13	9,618
当期変動額					
新株の発行		11			11
別途積立金の積立		—			—
剰余金の配当		△660			△660
当期純利益		1,591			1,591
自己株式の取得	△1,399	△1,399			△1,399
株主資本以外の項目 の当期変動額(純額)			34	34	34
当期変動額合計	△1,399	△457	34	34	△422
当期末残高	△1,730	9,147	47	47	9,195

当事業年度(自 平成25年4月1日 至 平成26年3月31日)

(単位：百万円)

	株主資本					
	資本金	資本剰余金		利益剰余金		利益剰余金合計
		資本準備金	資本剰余金合計	その他利益剰余金		
				別途積立金	繰越利益剰余金	
当期首残高	1,522	1,462	1,462	5,600	2,292	7,892
当期変動額						
新株の発行	5	5	5			
別途積立金の積立				800	△800	—
剰余金の配当					△716	△716
当期純利益					1,793	1,793
自己株式の取得						
株主資本以外の項目 の当期変動額(純額)						
当期変動額合計	5	5	5	800	277	1,077
当期末残高	1,527	1,467	1,467	6,400	2,570	8,970

	株主資本		評価・換算差額等		純資産合計
	自己株式	株主資本合計	その他 有価証券 評価差額金	評価・換算差額等 合計	
当期首残高	△1,730	9,147	47	47	9,195
当期変動額					
新株の発行		10			10
別途積立金の積立		—			—
剰余金の配当		△716			△716
当期純利益		1,793			1,793
自己株式の取得	—	—			—
株主資本以外の項目 の当期変動額(純額)			53	53	53
当期変動額合計	—	1,087	53	53	1,141
当期末残高	△1,730	10,235	101	101	10,337

【注記事項】

(重要な会計方針)

1. 資産の評価基準及び評価方法

(1) 有価証券

子会社株式及び関連会社株式

移動平均法による原価法によっております。

その他有価証券

時価のあるもの

決算期末日の市場価格等に基づく時価法(評価差額は、全部純資産直入法により処理し、売却原価は移動平均法により算定)によっております。

時価のないもの

移動平均法による原価法によっております。

(2) たな卸資産

評価基準は原価法(貸借対照表価額については収益性の低下による簿価切下げの方法)によっております。

商品

移動平均法

貯蔵品

最終仕入原価法

2. 固定資産の減価償却の方法

(1) 有形固定資産(リース資産を除く)

定率法によっております。

但し、平成10年4月1日以降取得した建物(建物附属設備は除く)については、定額法を採用しております。

なお、主な耐用年数は以下のとおりであります。

建物 8～39年

構築物 10～50年

機械及び装置 10～16年

船舶 5年

工具器具備品 2～20年

(2) 無形固定資産(リース資産を除く)

定額法によっております。

なお、主な耐用年数は以下のとおりであります。

自社利用のソフトウェア 3～5年

(3) リース資産

所有権移転外ファイナンス・リース取引に係るリース資産

リース期間を耐用年数とし、残存価額を零とする定額法を採用しております。

(4) 長期前払費用

定額法によっております。

3. 引当金の計上基準

(1) 貸倒引当金

債権の貸倒れによる損失に備えるため、一般債権については貸倒実績率により、貸倒懸念債権及び破産更生債権等については個別に回収可能性を検討し、回収不能見込額を計上しております。

(2) ポイント引当金

将来の「ベネポ」の使用による費用発生に備えるため、当事業年度において将来利用されると見込まれるポイントに対し、見積額を計上しております。

4. その他財務諸表作成のための基本となる重要な事項

(1) 繰延資産の処理方法

株式交付費

支出時に全額費用処理しております。

(2) 消費税等の会計処理

消費税及び地方消費税の会計処理は、税抜方式によっております。

(会計方針の変更)

該当事項はありません。

(表示方法の変更)

貸借対照表、損益計算書、株主資本等変動計算書、有形固定資産等明細表、引当金明細表については、財務諸表等規則第127条第1項に定める様式に基づいて作成しております。

また、財務諸表等規則第127条第2項に掲げる各号の注記については、各号の会社計算規則に掲げる事項の注記に変更しております。

以下の事項について、記載を省略しております。

- ・財務諸表等規則第8条の6に定めるリース取引に関する注記については、同条第4項により、記載を省略しております。
- ・財務諸表等規則第8条の28に定める資産除去債務に関する注記については、同条第2項により、記載を省略しております。
- ・財務諸表等規則第68条の4に定める1株当たり純資産額の注記については、同条第3項により、記載を省略しております。
- ・財務諸表等規則第95条の5の2に定める1株当たり当期純損益金額に関する注記については、同条第3項により、記載を省略しております。
- ・財務諸表等規則第95条の5の3に定める潜在株式調整後1株当たり当期純損益金額に関する注記については、同条第4項により、記載を省略しております。
- ・財務諸表等規則第107条に定める自己株式に関する注記については、同条第2項により、記載を省略しております。
- ・財務諸表等規則第121条第1項第1号に定める有価証券明細表については、同条第3項により、記載を省略しております。

(損益計算書関係)

前事業年度において、営業外収益の「その他」に含めて表示しておりました「受取賃貸料」及び「有価証券利息」は、金額的重要性が増したため、当事業年度より区分掲記しております。

なお、前事業年度の「受取賃貸料」及び「有価証券利息」は、それぞれ3百万円及び1百万円であります。

(追加情報)

該当事項はありません。

(貸借対照表関係)

※1 関係会社に対する資産及び負債

区分表示されたもの以外で当該関係会社に対する金銭債権又は金銭債務の金額は、次のとおりであります。

	前事業年度 (平成25年3月31日)	当事業年度 (平成26年3月31日)
短期金銭債権	2,926百万円	3,135百万円
短期金銭債務	10百万円	67百万円

※2 圧縮記帳額

国庫補助金等の受入れにより控除した固定資産の圧縮記帳額及びその内訳は次のとおりであります。

	前事業年度 (平成25年3月31日)	当事業年度 (平成26年3月31日)
圧縮記帳額	56百万円	56百万円
（うち、建物）	0百万円	0百万円
（うち、工具器具備品）	55百万円	55百万円

(損益計算書関係)

※1 販売費及び一般管理費のうち主要な費目及び金額並びにおおよその割合は、次のとおりであります。

	前事業年度 (自 平成24年4月1日 至 平成25年3月31日)	当事業年度 (自 平成25年4月1日 至 平成26年3月31日)
給料手当	1,084百万円	1,069百万円
荷造運賃	440百万円	536百万円
業務委託費	206百万円	233百万円
法定福利費	184百万円	193百万円
賞与	181百万円	188百万円
減価償却費	174百万円	171百万円
支払地代家賃	165百万円	164百万円
消耗品費	95百万円	109百万円
営業委託料	75百万円	74百万円
貸倒引当金繰入額	12百万円	11百万円
おおよその割合		
販売費	47.4%	45.8%
一般管理費	52.6%	54.2%

※2 関係会社との営業取引及び営業取引以外の取引の取引高の総額

	前事業年度 (自 平成24年4月1日 至 平成25年3月31日)	当事業年度 (自 平成25年4月1日 至 平成26年3月31日)
営業取引	64百万円	128百万円
営業取引以外の取引	10百万円	15百万円

(有価証券関係)

子会社株式及び関連会社株式は、市場価格がなく時価を把握することが極めて困難と認められるため、子会社株式及び関連会社株式の時価を記載しておりません。

なお、時価を把握することが極めて困難と認められる子会社株式及び関連会社株式の貸借対照表計上額は次のとおりです。

(単位：百万円)

区分	前事業年度 (平成25年3月31日)	当事業年度 (平成26年3月31日)
子会社株式	1,005	1,647
関連会社株式	200	70
計	1,205	1,717

(税効果会計関係)

1. 繰延税金資産及び繰延税金負債の発生の主な原因別の内訳

(繰延税金資産)

	前事業年度 (平成25年3月31日)	当事業年度 (平成26年3月31日)
(1) 流動資産		
未払事業税	43百万円	49百万円
未払事業所税	3百万円	3百万円
その他	10百万円	9百万円
計	57百万円	62百万円
(2) 固定資産		
ポイント引当金否認額	66百万円	102百万円
ソフトウェア開発費用	40百万円	58百万円
投資有価証券評価損	18百万円	9百万円
その他	23百万円	22百万円
計	148百万円	193百万円
繰延税金資産合計	206百万円	256百万円

(繰延税金負債)

	前事業年度 (平成25年3月31日)	当事業年度 (平成26年3月31日)
固定負債		
資産除去債務に対応する除去費用	△3百万円	△3百万円
その他有価証券評価差額金	一百万円	△13百万円
繰延税金負債合計	△3百万円	△17百万円
差引：繰延税金資産純額	202百万円	238百万円

2. 法定実効税率と税効果会計適用後の法人税等の負担率との間に重要な差異があるときの、当該差異の原因となった主要な項目別の内訳

法定実効税率と税効果会計適用後の法人税等の負担率との差異が、法定実効税率の100分の5以下であるため、記載を省略しております。

3. 法人税等の税率の変更による繰延税金資産及び繰延税金負債の金額の修正

「所得税法等の一部を改正する法律」が平成26年3月31日に公布され、平成26年4月1日以後に開始する事業年度から復興特別法人税が課されないことになりました。これに伴い、当事業年度の繰延税金資産及び繰延税金負債の計算に使用した法定実効税率は、平成26年4月1日に開始する事業年度に解消が見込まれる一時差異について、前事業年度の38.0%から35.6%に変更されております。

その結果、繰延税金資産の金額(繰延税金負債の金額を控除した金額)が12百万円減少し、当事業年度に計上された法人税等調整額が同額増加しております。

(企業結合等関係)

該当事項はありません。

(重要な後発事象)

該当事項はありません。

④ 【附属明細表】

【有形固定資産等明細表】

(単位：百万円)

区分	資産の種類	期首 帳簿価額	当期 増加額	当期 減少額	当期 償却額	期末 帳簿価額	減価償却 累計額	期末 取得原価
有形 固定 資産	建物	658	7	—	50	615	405	1,021
	構築物	25	8	—	3	30	23	53
	機械及び装置	1	—	—	0	1	4	5
	船舶	2	0	—	0	2	63	65
	工具器具備品	38	11	0	12	37	343	381
	土地	715	60	—	—	775	—	775
	リース資産	123	105	—	50	178	119	297
	建設仮勘定	334	362	38	—	659	—	659
	計	1,901	556	38	118	2,301	960	3,261
無形 固定 資産	商標権	6	2	—	1	8		
	ソフトウェア	691	400	2	306	782		
	ソフトウェア仮勘定	77	434	418	—	94		
	その他	8	—	—	0	7		
	計	783	837	420	308	892		

(注) 当期増加額のうち、主なものは次のとおりであります。

建設仮勘定	別府保養所工事代金	289百万円
ソフトウェア	インセンティブカフェシステム機能改修開発	64百万円
ソフトウェア仮勘定	インセンティブカフェシステム機能改修開発	50百万円

【引当金明細表】

(単位：百万円)

区分	期首残高	当期増加額	当期減少額		期末残高
			目的使用	その他	
貸倒引当金	18	11	8	0	22
ポイント引当金	174	274	160	—	287

(注) 貸倒引当金の当期減少額欄その他は、債権回収による取崩し額0百万円であります。

(2) 【主な資産及び負債の内容】

連結財務諸表を作成しているため、記載を省略しております。

(3) 【その他】

該当事項はありません。

第6 【提出会社の株式事務の概要】

事業年度	4月1日から3月31日まで
定時株主総会	6月中
基準日	3月31日
剰余金の配当の基準日	9月30日、3月31日
1単元の株式数	100株
単元未満株式の買取り 取扱場所 株主名簿管理人 取次所 買取手数料	東京都千代田区丸の内一丁目4番5号 三菱UFJ信託銀行株式会社 証券代行部 東京都千代田区丸の内一丁目4番5号 三菱UFJ信託銀行株式会社 — 無料
公告掲載方法	当社の公告方法は、電子公告としております。ただし、事故その他やむを得ない事由によって電子公告による公告をすることができない場合は、日本経済新聞に掲載いたします。 なお、電子公告は当会社のホームページに掲載しており、そのアドレスは次のとおりです。 http://www.benefit-one.co.jp/
株主に対する特典	100株以上保有の株主様にベネフィット・ステーションスタンダードコースA 1名様分、2,000株以上保有の株主様にベネフィット・ステーションゴールドコースB 1名様分とします。

(注) 平成26年6月26日開催の株主総会決議により、定款を一部変更し、単元未満株主の権利を定める条文を新設しております。条文の内容は以下のとおりであります。

当社の株主は、その有する単元未満株式について、次に掲げる権利以外の権利を有しておりません。

会社法第189条第2項各号に掲げる権利

会社法第166条第1項の規定による請求をする権利

株主の有する株式数に応じて募集株式の割当及び募集新株予約権の割当を受ける権利

第7 【提出会社の参考情報】

1 【提出会社の親会社等の情報】

当社には、金融商品取引法第24条の7第1項に規定する親会社等はありません。

2 【その他の参考情報】

当事業年度の開始日から有価証券報告書提出日までの間に、次の書類を提出しております。

(1) 有価証券報告書及びその添付書類並びに確認書

事業年度 第18期（自 平成24年4月1日 至 平成25年3月31日）平成25年6月28日関東財務局長に提出。

(2) 内部統制報告書

平成25年6月28日関東財務局長に提出。

(3) 四半期報告書及び確認書

（第19期第1四半期）報告期間（自 平成25年4月1日 至 平成25年6月30日）平成25年8月9日
関東財務局長に提出。

（第19期第2四半期）報告期間（自 平成25年7月1日 至 平成25年9月30日）平成25年11月8日
関東財務局長に提出。

（第19期第3四半期）報告期間（自 平成25年10月1日 至 平成25年12月31日）平成26年2月7日
関東財務局長に提出。

(4) 臨時報告書

企業内容等の開示に関する内閣府令第19条第2項第9号の2（株主総会における議決権行使の結果）の規定に基づく
臨時報告書

平成25年6月28日関東財務局長に提出。

企業内容等の開示に関する内閣府令第19条第2項第3号（特定子会社の異動）の規定に基づく臨時報告書
平成26年2月3日関東財務局長に提出。

(5) 自己株券買付状況報告書

平成25年7月12日関東財務局長に提出。

第二部 【提出会社の保証会社等の情報】

該当事項はありません。

独立監査人の監査報告書及び内部統制監査報告書

平成26年6月26日

株式会社 ベネフィット・ワン
取締役会 御中

有限責任監査法人 トーマツ

指定有限責任社員
業務執行社員 公認会計士 片岡久依 ㊞

指定有限責任社員
業務執行社員 公認会計士 淡島國和 ㊞

<財務諸表監査>

当監査法人は、金融商品取引法第193条の2第1項の規定に基づく監査証明を行うため、「経理の状況」に掲げられている株式会社ベネフィット・ワンの平成25年4月1日から平成26年3月31日までの連結会計年度の連結財務諸表、すなわち、連結貸借対照表、連結損益計算書、連結包括利益計算書、連結株主資本等変動計算書、連結キャッシュ・フロー計算書、連結財務諸表作成のための基本となる重要な事項、その他の注記及び連結附属明細表について監査を行った。

連結財務諸表に対する経営者の責任

経営者の責任は、我が国において一般に公正妥当と認められる企業会計の基準に準拠して連結財務諸表を作成し適正に表示することにある。これには、不正又は誤謬による重要な虚偽表示のない連結財務諸表を作成し適正に表示するために経営者が必要と判断した内部統制を整備及び運用することが含まれる。

監査人の責任

当監査法人の責任は、当監査法人が実施した監査に基づいて、独立の立場から連結財務諸表に対する意見を表明することにある。当監査法人は、我が国において一般に公正妥当と認められる監査の基準に準拠して監査を行った。監査の基準は、当監査法人に連結財務諸表に重要な虚偽表示がないかどうかについて合理的な保証を得るために、監査計画を策定し、これに基づき監査を実施することを求めている。

監査においては、連結財務諸表の金額及び開示について監査証拠を入手するための手続が実施される。監査手続は、当監査法人の判断により、不正又は誤謬による連結財務諸表の重要な虚偽表示のリスクの評価に基づいて選択及び適用される。財務諸表監査の目的は、内部統制の有効性について意見表明するためのものではないが、当監査法人は、リスク評価の実施に際して、状況に応じた適切な監査手続を立案するために、連結財務諸表の作成と適正な表示に関連する内部統制を検討する。また、監査には、経営者が採用した会計方針及びその適用方法並びに経営者によって行われた見積りの評価も含め全体としての連結財務諸表の表示を検討することが含まれる。

当監査法人は、意見表明の基礎となる十分かつ適切な監査証拠を入手したと判断している。

監査意見

当監査法人は、上記の連結財務諸表が、我が国において一般に公正妥当と認められる企業会計の基準に準拠して、株式会社ベネフィット・ワン及び連結子会社の平成26年3月31日現在の財政状態並びに同日をもって終了する連結会計年度の経営成績及びキャッシュ・フローの状況をすべての重要な点において適正に表示しているものと認める。

<内部統制監査>

当監査法人は、金融商品取引法第193条の2第2項の規定に基づく監査証明を行うため、株式会社ベネフィット・ワンの平成26年3月31日現在の内部統制報告書について監査を行った。

内部統制報告書に対する経営者の責任

経営者の責任は、財務報告に係る内部統制を整備及び運用し、我が国において一般に公正妥当と認められる財務報告に係る内部統制の評価の基準に準拠して内部統制報告書を作成し適正に表示することにある。

なお、財務報告に係る内部統制により財務報告の虚偽の記載を完全には防止又は発見することができない可能性がある。

監査人の責任

当監査法人の責任は、当監査法人が実施した内部統制監査に基づいて、独立の立場から内部統制報告書に対する意見を表明することにある。当監査法人は、我が国において一般に公正妥当と認められる財務報告に係る内部統制の監査の基準に準拠して内部統制監査を行った。財務報告に係る内部統制の監査の基準は、当監査法人に内部統制報告書に重要な虚偽表示がないかどうかについて合理的な保証を得るために、監査計画を策定し、これに基づき内部統制監査を実施することを求めている。

内部統制監査においては、内部統制報告書における財務報告に係る内部統制の評価結果について監査証拠を入手するための手続が実施される。内部統制監査の監査手続は、当監査法人の判断により、財務報告の信頼性に及ぼす影響の重要性に基づいて選択及び適用される。また、内部統制監査には、財務報告に係る内部統制の評価範囲、評価手続及び評価結果について経営者が行った記載を含め、全体としての内部統制報告書の表示を検討することが含まれる。

当監査法人は、意見表明の基礎となる十分かつ適切な監査証拠を入手したと判断している。

監査意見

当監査法人は、株式会社ベネフィット・ワンが平成26年3月31日現在の財務報告に係る内部統制は有効であると表示した上記の内部統制報告書が、我が国において一般に公正妥当と認められる財務報告に係る内部統制の評価の基準に準拠して、財務報告に係る内部統制の評価結果について、すべての重要な点において適正に表示しているものと認める。

利害関係

会社と当監査法人又は業務執行社員との間には、公認会計士法の規定により記載すべき利害関係はない。

以 上

(注) 1 上記は監査報告書の原本に記載された事項を電子化したものであり、その原本は当社(有価証券報告書提出会社)が別途保管しております。

2 XBRLデータは監査の対象には含まれていません。

独立監査人の監査報告書

平成26年6月26日

株式会社 ベネフィット・ワン
取締役会 御中

有限責任監査法人 トーマツ

指定有限責任社員
業務執行社員 公認会計士 片岡久依 ㊞

指定有限責任社員
業務執行社員 公認会計士 淡島國和 ㊞

当監査法人は、金融商品取引法第193条の2第1項の規定に基づく監査証明を行うため、「経理の状況」に掲げられている株式会社ベネフィット・ワンの平成25年4月1日から平成26年3月31日までの第19期事業年度の財務諸表、すなわち、貸借対照表、損益計算書、株主資本等変動計算書、重要な会計方針、その他の注記及び附属明細表について監査を行った。

財務諸表に対する経営者の責任

経営者の責任は、我が国において一般に公正妥当と認められる企業会計の基準に準拠して財務諸表を作成し適正に表示することにある。これには、不正又は誤謬による重要な虚偽表示のない財務諸表を作成し適正に表示するために経営者が必要と判断した内部統制を整備及び運用することが含まれる。

監査人の責任

当監査法人の責任は、当監査法人が実施した監査に基づいて、独立の立場から財務諸表に対する意見を表明することにある。当監査法人は、我が国において一般に公正妥当と認められる監査の基準に準拠して監査を行った。監査の基準は、当監査法人に財務諸表に重要な虚偽表示がないかどうかについて合理的な保証を得るために、監査計画を策定し、これに基づき監査を実施することを求めている。

監査においては、財務諸表の金額及び開示について監査証拠を入手するための手続が実施される。監査手続は、当監査法人の判断により、不正又は誤謬による財務諸表の重要な虚偽表示のリスクの評価に基づいて選択及び適用される。財務諸表監査の目的は、内部統制の有効性について意見表明するためのものではないが、当監査法人は、リスク評価の実施に際して、状況に応じた適切な監査手続を立案するために、財務諸表の作成と適正な表示に関連する内部統制を検討する。また、監査には、経営者が採用した会計方針及びその適用方法並びに経営者によって行われた見積りの評価も含め全体としての財務諸表の表示を検討することが含まれる。

当監査法人は、意見表明の基礎となる十分かつ適切な監査証拠を入手したと判断している。

監査意見

当監査法人は、上記の財務諸表が、我が国において一般に公正妥当と認められる企業会計の基準に準拠して、株式会社ベネフィット・ワンの平成26年3月31日現在の財政状態及び同日をもって終了する事業年度の経営成績をすべての重要な点において適正に表示しているものと認める。

利害関係

会社と当監査法人又は業務執行社員との間には、公認会計士法の規定により記載すべき利害関係はない。

以上

(注) 1 上記は監査報告書の原本に記載された事項を電子化したものであり、その原本は当社(有価証券報告書提出会社)が別途保管しております。

2 XBRLデータは監査の対象には含まれていません。